ПРОГРАММА КОМПЛЕКСНОГО РАЗВИТИЯ СОЦИАЛЬНОЙ ИНФРАСТРУКТУРЫ МИХАЙЛОВСКОГО МУНИЦИПАЛЬНОГО ОБРАЗОВАНИЯ НА ПЕРИОД С 2017 ПО 2030ГОД

г. Екатеринбург
2017

СОДЕРЖАНИЕ

АННОТАЦИЯ.....4
СПИСОК СОКРАЩЕНИЙ.....5
РАЗДЕЛ 1. ПАСПОРТ ПРОГРАММЫ.....6
РАЗДЕЛ 2. ХАРАКТЕРИСТИКА СУЩЕСТВУЮЩЕГО СОСТОЯНИЯ СОЦИАЛЬНОЙ ИНФРАСТРУКТУРЫ.....8
2.1. ОПИСАНИЕ СОЦИАЛЬНО-ЭКОНОМИЧЕСКОГО СОСТОЯНИЯ ПОСЕЛЕНИЯ, ГОРОДСКОГО ОКРУГА.....8
2.1.1 ОБЩИЕ СВЕДЕНИЯ О МУНИЦИПАЛЬНОМ ОБРАЗОВАНИИ.....8
2.1.1.1 Территория.....8
2.1.1.2 Климат.....10
2.1.1.3 Население.....11
2.1.1.4 Экономика и промышленность.....17
2.1.1.5 Трудовые ресурсы и занятость населения.....21
2.2 СВЕДЕНИЯ О ГРАДОСТРОИТЕЛЬНОЙ ДЕЯТЕЛЬНОСТИ НА ТЕРРИТОРИИ ПОСЕЛЕНИЯ, ГОРОДСКОГО ОКРГУА.....25
2.2.1 СВЕДЕНИЯ О ЖИЛИЩНОМ СТРОИТЕЛЬСТВЕ.....27
РАЗДЕЛ 3. ТЕХНИКО-ЭКОНОМИЧЕСКИЕ ПАРАМЕТРЫ СУЩЕСТВУЮЩИХ ОБЪЕКТОВ СОЦИАЛЬНОЙ ИНФРАСТРУКТУРЫ ПОСЕЛЕНИЯ.....29
3.1 ОБРАЗОВАТЕЛЬНЫЕ УЧРЕЖДЕНИЯ.....30
3.1.2 ДОШКОЛЬНЫЕ ОБЩЕОБРАЗОВАТЕЛЬНЫЕ УЧРЕЖДЕНИЯ (ДОУ) 30
3.1.3 ОБЩЕОБРАЗОВАТЕЛЬНЫЕ УЧРЕЖДЕНИЯ.....31
3.1.4 УЧРЕЖДЕНИЯ ДОПОНИТЕЛЬНОГО ОБРАЗОВАНИЯ.....34
3.2 ОБЪЕКТ ЗДРАВООХРАНЕНИЯ.....37
3.3 ОБЪЕКТЫ СОЦИАЛЬНОГО ОБСУЖИВАНИЯ НАСЕЛЕНИЯ.....37
3.4 ОБЪЕКТЫ ФИЗИЧЕСКОЙ КУЛЬТУРЫ И МАССОВОГО СПОРТА.....38
3.5 ОБЪЕКТЫ В ОБЛАСТИ КУЛЬТУРЫ.....38
РАЗДЕЛ 4. ПРОГНОЗИРУЕМЫЙ СПРОС НА УСЛУГИ ОБЪЕКТОВ СОЦИАЛЬНОЙ ИНФРАСТРУКТУРЫ.....41
1.1 ДЕМОГРАФИЧЕСКИЙ ПРОГНОЗ.....41
1.2 ПРОГНОЗМРУЕМЫЙ СПРОС НА УСЛУГИ СОЦИАЛЬНОЙ ИНФРАСТРУКТУРЫ.....45
4.2.1 ДОШКОЛЬНЫЕ ОБРАЗОВАТЕЛЬНЫЕ УЧРЕЖДЕНИЯ.....46
4.2.2 ОБЩЕОБРАЗОВАТЕЛЬНЫЕ УЧРЕЖДЕНИЯ.....47

4.2.3 ОБЪЕКТЫ ЗДРАВООХРАНЕНИЯ 48
4.2.4 ОБЪЕКТЫ ФИЗИЧЕСКОЙ КУЛЬТУРЫ И МАССОВОГО СПОРТА 48
РАЗДЕЛ 5. ОЦЕНКА НОРМАТИВНО-ПРАВОВОЙ БАЗЫ, НЕОБХОДИМОЙ ДЛЯ ФУНКЦИОНИРОВАНИЯ И РАЗВИТИЯ СОЦИАЛЬНОЙ ИНФРАСТРУКТУРЫ 49
РАЗДЕЛ 6. ПЕРЕЧЕНЬ МЕРОПРИЯТИЙ ПО ПРОЕКТИРОВАНИЮ, СТРОИТЕЛЬСТВУ И РЕКОНСТРУКЦИИ ОБЪЕКТОВ СОЦИАЛЬНОЙ ИНФРАСТРУКТУРЫ 56
РАЗДЕЛ 7. ОЦЕНКА ОБЪЕМОВ И ИСТОЧНИКОВ ФИНАНСИРОВАНИЯ МЕРОПРИЯТИЙ (ИНВЕСТИЦИОННЫХ ПРОЕКТОВ) ПО ПРОЕКТИРОВАНИЮ, СТРОИТЕЛЬСТВУ И РЕКОНСТРУКЦИИ ОБЪЕКТОВ СОЦИАЛЬНОЙ ИНФРАСТРУКТУРЫ 62
РАЗДЕЛ 8. ОЦЕНКА ЭФФЕКТИВНОСТИ МЕРОПРИЯТИЙ (ИНВЕСТИЦИОННЫХ ПРОЕКТОВ) ПО ПРОЕКТИРОВАНИЮ, СТРОИТЕЛЬСТВУ И РЕКОНСТРУКЦИИ ОБЪЕКТОВ СОЦИАЛЬНОЙ ИНФРАСТРУКТУРЫ 66
РАЗДЕЛ 9. ПРЕДЛОЖЕНИЯ ПО СОВЕРШЕНСТВОВАНИЮ НОРМАТИВНО-ПРАВОВОГО И ИНОФРМАЦИОННОГО ОБЕСПЕЧЕНИЯ ДЕЯТЕЛЬНОСТИ В СФЕРЕ ПРОЕКТИРОВАНИЯ, СТРОИТЕЛЬСТВА, РЕКОНСТРУКЦИИ ОБЪЕКТОВ СОЦИАЛЬНОЙ ИНФРАСТРУКТУРЫ 69

АННОТАЦИЯ

Программа комплексного развития социальной инфраструктуры Михайловского муниципального образования – 69 с., 18 табл., 14 рис.

Объектом исследования являются объекты местного значения поселения, городского округа в областях образования, здравоохранения, физической культуры и массового спорта, и культуры.

Программа комплексного развития социальной инфраструктуры Михайловского муниципального образования подготовлена в соответствии с требованиями Постановления Правительства РФ от 01.10.2015 №1050 «Об утверждении требований к программам комплексного развития социальной инфраструктуры поселений, городских округов».

Программа устанавливает перечень мероприятий (инвестиционных проектов) по проектированию, строительству, реконструкции объектов социальной инфраструктуры поселения, городского округа, которые предусмотрены государственными и муниципальными программами, стратегией социально-экономического развития муниципального образования и планом мероприятий по реализации стратегии социально-экономического развития муниципального образования (при наличии данных стратегии и плана), планом и программой комплексного социально-экономического развития поселения, городского округа, инвестиционными программами субъектов естественных монополий, договорами о развитии застроенных территорий, договорами о комплексном освоении территорий, иными инвестиционными программами и договорами, предусматривающими обязательства застройщиков по завершению в установленные сроки мероприятий по проектированию, строительству, реконструкции объектов социальной инфраструктуры.

СПИСОК СОКРАЩЕНИЙ

ГБ	Городская больница
ГБУЗ СО	Государственное бюджетное учреждение здравоохранения Свердловской области
г.	Город
д.	Деревня
МАУДО Михайловская ДШИ	Муниципальное автономное учреждение дополнительного образования «Михайловская детская школа искусств»
МАУДО Михайловская ДШИ	Муниципальное автономное учреждение дополнительного образования «Михайловская детская школа искусств»
МБОУ ЦО «Наследие»	Муниципальное бюджетное общеобразовательное учреждение «Центр образования «Наследие»
МО	Муниципальное образование
НГПСО	Нормативы градостроительного проектирования свердловской области
ОВП	Общая врачебная практика
ООО	Общество с ограниченной ответственностью
ОАО	Открытое акционерное общество
пос.	Поселок
ПКР СИ	Программа комплексного развития социальной инфраструктуры
ПФК	Промышленно-финансовая корпорация
с.	Село
ФАП	Фельдшерско- акушерский пункт
ФЗ	Федеральный закон

РАЗДЕЛ 1. ПАСПОРТ ПРОГРАММЫ

Наименование программы	Программа комплексного развития социальной инфраструктуры Михайловского муниципального образования на период с 2016 по 2030 год (далее – Программа)
Основание для разработки Программы	Федеральный закон от 29.12.2014 № 456-ФЗ «О внесении изменений в Градостроительный кодекс Российской Федерации и отдельные законодательные акты Российской Федерации». Постановление Правительства РФ от 01.10.2015 № 1050 «Об утверждении требований к программам комплексного развития социальной инфраструктуры поселений, городских округов»; Приказ Министерства экономического развития Российской Федерации от 29 марта 2016 г. N 181«Об утверждении порядка осуществления мониторинга разработки и утверждения программ комплексного
Заказчик Программы и его местонахождение	Администрация Михайловского муниципального образования. Россия, Свердловская область, Нижнесергинский район, г. Михайловск, ул. Кирова д. 22
Разработчик Программы и его местонахождение	Общество с ограниченной ответственностью «Институт энергоэффективности»
Цель Программы	Целями разработки Программы являются обеспечение: безопасности, качества и эффективности использования населением объектов социальной инфраструктуры Михайловского муниципального образования; доступности объектов социальной инфраструктуры Михайловского муниципального образования для населения в соответствии с нормативами градостроительного проектирования; сбалансированного, перспективного развития социальной инфраструктуры Михайловского муниципального образования в соответствии с установленными потребностями в объектах социальной инфраструктуры; достижения расчетного уровня обеспеченности населения Михайловского муниципального образования услугами в областях образования, здравоохранения, физической культуры и массового спорта, и культуры в соответствии с нормативами градостроительного проектирования; эффективности функционирования действующей социальной инфраструктуры.
Задачи Программы	Задачами разработки Программы являются: разработка ПКР СИ муниципального образования в том числе на основе характеристики существующего состояния социальной инфраструктуры, Генерального плана Михайловского муниципального образования, мероприятий (инвестиционных проектов) по

	проектированию, строительству, реконструкции объектов социальной инфраструктуры, предусмотренных государственными и муниципальными программами, а также с учетом решений схем территориального планирования РФ, схемы территориального планирования СО и документов территориального планирования Михайловского муниципального образования; нормативное правовое и организационное обеспечение подготовки и утверждения ПКР СИ Михайловского муниципального образования.
Сроки и этапы реализации Программы	Программа реализуется с 2016 по 2030 годы
Ожидаемые результаты реализации Программы	Ввод в эксплуатацию предусмотренных Программой объектов социальной инфраструктуры; Повышение уровня жизни населения, обеспечение предприятий квалифицированными трудовыми ресурсами; Обеспеченность детскими дошкольными учреждениями; Создание условий для занятия спортом жителям муниципального образования;
Объемы и источники финансирования Программы	Общий объем финансовых средств, необходимых для реализации Программы до 2030 года, а составляет 63 800,96 тыс. руб. (из них 4 135,96 тыс. руб. – средства местного бюджета, 59 665,00 тыс. руб. – средства областного бюджета), в том числе: • объем финансовых средств, необходимых для реализации мероприятий по проектированию, строительству и реконструкции объектов социальной инфраструктуры в области образования – 13 491,0 тыс. руб. (без учета мероприятий, стоимость которых будет уточняться на стадии проектирования); • объем финансовых средств, необходимых для реализации мероприятий по проектированию, строительству и реконструкции объектов социальной инфраструктуры в области физической культуры и массового спорта – 38 000,0 тыс. руб. (без учета мероприятий, стоимость которых будет уточняться на стадии проектирования); • объем финансовых средств, необходимых для реализации мероприятий по проектированию, строительству и реконструкции объектов социальной инфраструктуры в области культуры - 840,0 тыс. руб. (без учета мероприятий, стоимость которых будет уточняться на стадии проектирования).

РАЗДЕЛ 2. ХАРАКТЕРИСТИКА СУЩЕСТВУЮЩЕГО СОСТОЯНИЯ СОЦИАЛЬНОЙ ИНФРАСТРУКТУРЫ

2.1. ОПИСАНИЕ СОЦИАЛЬНО-ЭКОНОМИЧЕСКОГО СОСТОЯНИЯ ПОСЕЛЕНИЯ, ГОРОДСКОГО ОКРУГА

Оценка уровня социально-экономического развития Михайловского муниципального образования произведена на основании анализа:

- демографических показателей;
- показателями занятости населения и рынка труда;
- наличия и характеристик объектов социального и культурно-бытового обслуживания населения;
- градостроительной деятельности.

2.1.1 ОБЩИЕ СВЕДЕНИЯ О МУНИЦИПАЛЬНОМ ОБРАЗОВАНИИ

2.1.1.1 Территория

Михайловское муниципальное образование расположено в южной части Нижнесергинского муниципального района, граничит на западе с Артинским городским округом, на востоке — с Нязепетровским районом Челябинской области. Входит в состав Нижнесергинского муниципального района Западного управленческого округа. Общая площадь в административных границах муниципального образования составляет 490,5 кв. км.

Рисунок 1. Границы Михайловского МО

На территории Михайловского муниципального образования расположены 12 населенных пунктов:

- г. Михайловск;
- пос. Михайловский завод;
- пос. Красноармеец;
- пос. Рябиновка;
- с. Шокурово;
- с. Тюльгаш;
- с. Аракаево;
- с. Акбаш;
- д. Уфа-Шигири;
- д. Шарама;
- д. Урмикеево;
- д. Перепряжка

Административным центром муниципального образования является г. Михайловск.

Граница муниципального образования установлена законом Свердловской области от 20 июля 2015 года № 95-ОЗ «О границах муниципальных образований, расположенных на территории Свердловской области».

2.1.1.2Климат

Географическое положение территории Михайловского муниципального образования в центре материка определяет резко континентальный характер климата территории, выраженного в больших колебаниях температуры воздуха как внутри года, так и в течение суток.

Зимой территория находится под преимущественным влиянием сибирского антициклона, обусловливающим повсюду устойчивую морозную погоду с обильным снегопадом. Наблюдаются частые вторжения холодных воздушных масс с севера, а также прорывы южных циклонов, с которыми связаны резкие изменения погоды. Летом территория находится в основном в области низкого давления. Нередко происходит вторжение воздушных масс с Баренцева и Карского морей. Ветровой режим характеризуется преобладанием южного, юго-западного, западного направлений ветра.

Неустойчивая температура воздуха с поздними возвратами холодов и ранними заморозками характерна для летнего периода. Безморозный период продолжается 7 месяцев. Осадки выпадают преимущественно в теплый период года (56%) в виде моросящих дождей или сильных ливней. Устойчивый снежный покров образуется в первой декаде ноября и сохраняется до первой декады апреля. Высота снежного покрова достигает в среднем 44 см.

Особенностью климатических условий является наличие температурных инверсий. Инверсии могут быть как приземными, так и приподнятыми в свободной атмосфере (в нижнем 2х-километровом слое). Характерным признаком инверсионного состояния атмосферы является

безветрие или очень слабый ветер. При этом происходит накопление водяных паров, продуктов сгорания топлива и пр., что приводит к образованию густых дымок и туманов. Наибольшая повторяемость инверсий наблюдается в ноябре-феврале, а интенсивность – в декабре-январе.

Основные климатические характеристики:

- средняя температура воздуха самого холодного месяца (январь)--17 ^{o}C,
- средняя температура воздуха самого теплого месяца (июль) - 16,6 ^{o}C,
- относительная влажность воздуха самого холодного месяца - 79%,
- относительная влажность воздуха самого теплого месяца - 72 %,
- количество осадков за ноябрь-март - 199 мм,
- количество осадков за апрель-октябрь – 422 мм,
- нормативная глубина промерзания грунтов открытых участков - 1,8 м, защищенных участков – 0,9 м.

По строительно-климатическому районированию территория отнесена к подрайону 1-В, нормальной зоне влажности (СНиП 2.01.01-99) и умеренным дефицитом ультрафиолетовой радиации. Опасных метеорологических явлений на территории не зарегистрировано.

2.1.1.3 Население

Анализ демографической ситуации – одна из главнейших составляющих оценки тенденций спроса на услуги, оказываемые предприятиями социальной инфраструктуры. Возрастной, половой и национальный состав населения во многом определяют перспективы и проблемы рынка труда, особенности воспроизводства населения, а значит и потребности в услугах социальных объектов. Количественная оценка тенденций состояния и использования трудовых ресурсов позволяет учитывать и определять направления повышения их эффективности.

Численность населения Михайловского муниципального образования, в соответствии с данными предоставленным администрацией, по состоянию на 01.01.2017 г. составляет 14900 человек.

Наиболее крупным населенным пунктом по показателю общей численности населения на 2017 год является – г. Михайловск.

Наименьшее количество населения проживает в д. Рябиновка (96 чел.) и д. Шарама (143 чел.).

Графическое отображение распределения населения в территориальном разрезе населенных пунктов Михайловского муниципального представлено на Рисунке 2.

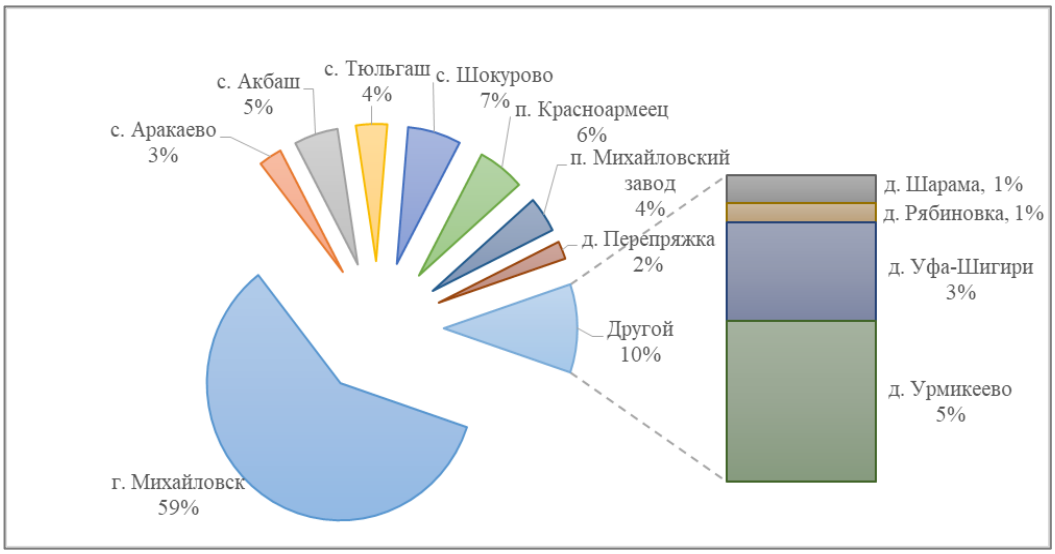

Рисунок 2. Распределение населения Михайловского МО в территориальном разрезе населенных пунктов

Динамика численности населения Михайловского муниципального в целом стабильная (Таблица 2). При этом тенденции распределения населения по населенным пунктам сохраняются, большая часть населения (65%) сосредоточена в городской местности, доля сельского населения составляет порядка 35% (Рисунок 3).

Рисунок 3. Процентное соотношение городского и сельского населения на территории Михайловского муниципального образования

Демографическая ситуация в Михайловском муниципальном образовании развивается под влиянием сложившихся тенденций рождаемости, смертности и миграции населения. Естественное движение населения или его непрерывное воспроизводство, выражается в трех основных демографических процессах: рождаемости, смертности и естественного прироста/убыли населения.

Данные о динамики демографических процессов на территории Михайловского муниципального образования приведены в Таблице 1.

Таблица 1. Динамика демографических процессов в Михайловском МО

Год	Численность населения	Родилось (чел.)	Родилось (%)	Умерло (чел.)	Умерло (%)	Прирост/убыль, чел.	Прирост/убыль, %.
2012	14903	218	1,46	299	2,01	-81	-0,54
2013	14671	152	1,04	164	1,12	-12	-0,08
2014	14480	138	0,95	159	1,10	-21	-0,15
2015	14378	114	0,79	166	1,15	-52	-0,36
2016	14179	173	1,22	280	1,97	-107	-0,75

Общая численность родившихся за период 2012-2016 гг. составила 795 чел., а умерших 1068 чел., что свидетельствует о процессе естественной убыли населения за рассматриваемый период времени.

Совокупность воспроизводственных процессов формирует половозрастную структуру населения, которая показывает соотношение

численности мужчин/женщин и различных возрастных категорий, необходимое для изучения трудового потенциала планируемого муниципального образования.

Половая структура населения муниципального образования характеризуется незначительным доминированием женского населения, так на 01.01.2017 г. на их долю приходилось 53%. Особенно заметно превышение числа женщин в возрастном интервале свыше 60-65 лет: оно составляет более 60%, что связано с меньшей продолжительности жизни у мужчин. В целом половая структура населения Михайловского муниципального образования способствует укреплению демографического потенциала муниципального образования. Характеристика половозрастного состава населения муниципального образования за период 2014-2016 гг. представлена на основании данных официального сайта Федеральной службы Государственной статистики Российской Федерации и отражена в Таблице 2.

Таблица 2. Характеристика состава населения Михайловского МО

№	Показатели	Ед. измерения	2012	2013	2014	2015	2016
1	Оценка численности населения на 1 января текущего года, всего	человек	14903	14671	14480	14378	14179
2	Городское население	человек	9555	9436	9387	9306	9191
3	Сельское население	человек	5348	5235	5093	5072	4988
4	Численность населения по полу и возрасту на 1 января текущего года, всего	человек	14903	14671	14480	14378	14179
5	Женщины	человек	8050	7889	-	7694	7580
6	Мужчины	человек	6853	6782	-	6684	6599
7	моложе трудоспособного возраста, всего	человек	2447	2484	-	2614	2630
8	Женщины	человек	1209	1215	-	1265	1276
9	Мужчины	человек	1238	1269	-	1349	1354
10	трудоспособный возраст, всего	человек	8117	7825	-	7298	7025
11	Женщины	человек	3730	3571	-	3258	3112
12	Мужчины	человек	4387	4254	-	4040	3913
13	старше трудоспособного возраста, всего	человек	4339	4362	-	4466	4524
14	Женщины	человек	3111	3103	-	3171	3192
15	Мужчины	человек	1228	1259		1295	1332

№	Показатели	Ед. измерения	2012	2013	2014	2015	2016
16	Среднегодовая численность постоянного населения	человек	14787	9411	9347	9248	14080

Возрастная структура характеризуется относительно высокой долей населения старше трудоспособного возраста (33% в 2017 г.).

Для оценки потенциального воздействия изменения возрастного состава населения на социально-экономическое развитие используются коэффициенты демографической нагрузки.

Коэффициент потенциального замещения отражает предположительную долю трудовых ресурсов в будущем и рассчитывается как отношение численности лиц, не достигших еще трудоспособного возраста к численности населения в трудоспособном возрасте.

$К_{\text{потенциального замещения 2016 г.}}$ = 2630/7025 = 0,374.

В рамках разработки Программы комплексного развития социальной инфраструктуры Михайловского муниципального образования была проанализирована динамика изменения вышеуказанного показателя за период 2012-2016 гг. Графическое отображение данного анализа представлено на Рисунке 4.

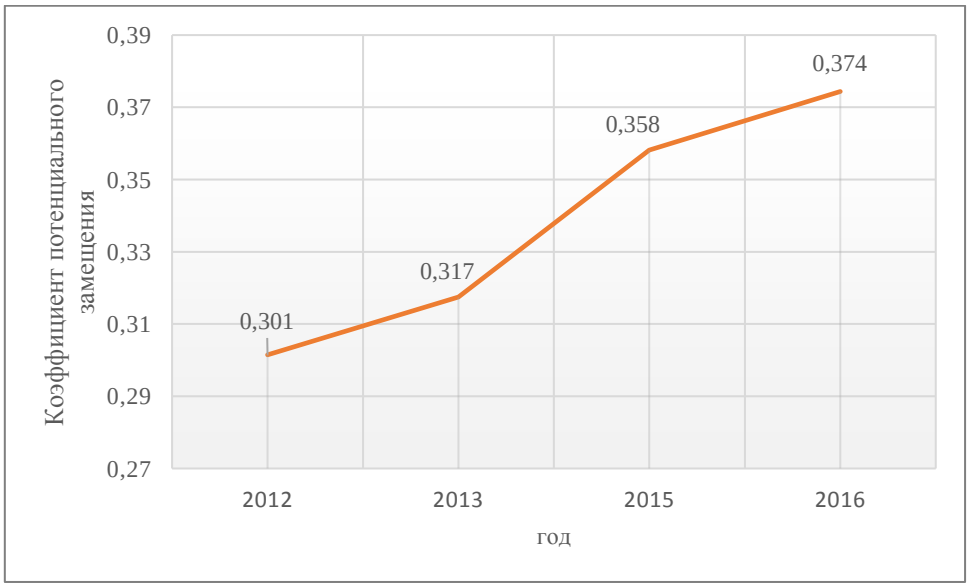

Рисунок 4. Динамика изменения коэффициента потенциального замещения за период 2012-2016 гг. на территории Михайловского МО

Рост данного показателя позволяет оптимистично оценивать будущие характеристики возрастной структуры населения.

Коэффициент пенсионной нагрузки – отношение численности населения старше трудоспособного возраста к численности населения в трудоспособном возрасте, является одним из индикаторов старения населения.

К $_{\text{пенсионной нагрузи 2016 г.}}$ = 4524/7025=0,64.

Графическое отображение динамики изменения данного коэффициента за аналогичный период представлено на Рисунке 5.

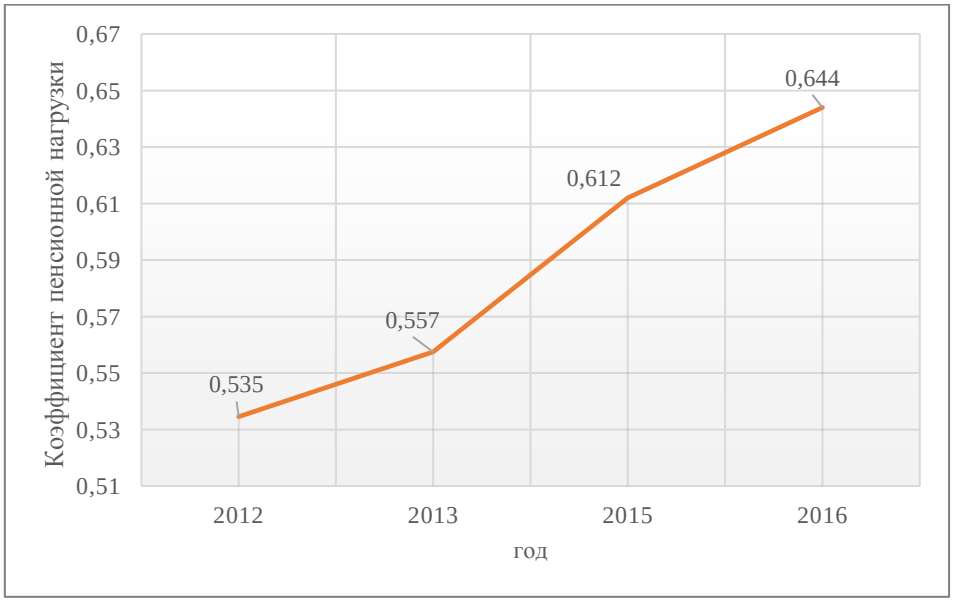

Рисунок 5. Динамика изменения коэффициента пенсионной нагрузки за период 2012-2016 гг. на территории Михайловского МО

Такая динамика вызвана ростом продолжительности жизни на территории муниципального образования и миграционными тенденциями среди трудоспособного населения.

Общий коэффициент демографической нагрузки - отношение численности населения за границами трудоспособного возраста к численности населения в трудоспособном возрасте. Данный коэффициент напрямую отражает финансовые расходы на социальную политику в муниципальном образовании.

К $_{\text{общей нагрузки 2016 г.}}$ = (2630+4524) /7025=1,02

Такое значение данного коэффициента означает, что на территории Михайловского муниципального образования имеется высокая социальная

нагрузка на население трудоспособного возраста, т.е. каждый работающий человек должен обеспечивать более, чем в 2 раза большее количество товаров и услуг, чем было бы необходимо для него самого.

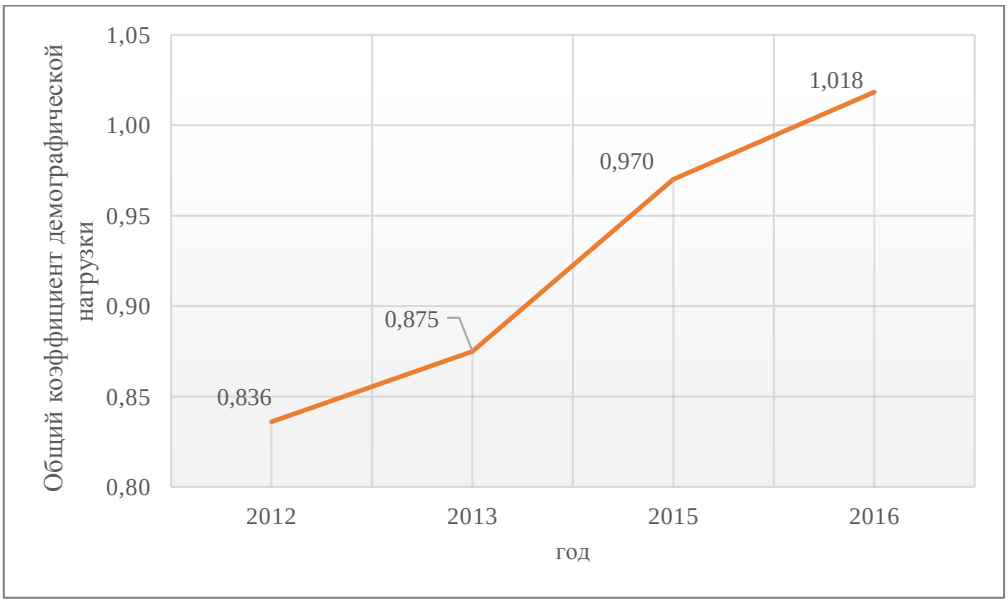

Рисунок 6. Динамика изменения общего коэффициента демографической нагрузки за период 2012-2016 гг. на территории Михайловского МО

Рост данного коэффициента во времени свидетельствует о необходимости увеличении расходов на постройку образовательных учреждений, социальную защиту, здравоохранение, выплаты пенсий и т.д.

2.1.1.4 Экономика и промышленность

Михайловское муниципальное образование - экономически развитая территория Нижнесергинского муниципального района с развивающимся уровнем деловой, культурной и общественной активности.

Территория обладает рядом конкурентных преимуществ:

- *Выгодное географическое положение* – в самом центре крупнейшего научно-производственного региона России. Муниципальное образование находится на границе Европы и Азии, близость емких рынков сбыта.
- *Богатые природные ресурсы.* Территория муниципального образования разведана еще недостаточно, но по имеющимся данным район богат полезными ископаемыми: песчано-гравийные смеси, мергели,

известняки, строительный камень, торф, и т.д. Исследования подтвердили наличие нефти и газа. ООО «Газпром добыча Ноябрьск» получил лицензию на геологическое изучение, разведку и добычу углеводородного сырья Михайловского участка. Главным богатством является лес, преимущественно хвойный.

- *Наличие инфраструктуры*:

  -асфальтированные дороги до всех населённых пунктов;

  -газификация: г. Михайловск, д. Шарама, п. Красноармеец. По остальным населённым пунктам ведутся работы;

  -электроэнергия: от централизованных источников на полную потребность;

  -запасы воды достаточные.

- *Наличие мощного промышленного комплекса*, успешное функционирование сектора малого предпринимательства, развитие сферы услуг и потребительского рынка.

- *Целенаправленная работа по повышению уровня жизни населения*.

На территории Михайловского муниципального образования получили развитие следующие виды экономической деятельности: добыча полезных ископаемых; обрабатывающие производства; производство и распределение электроэнергии, газа и воды; строительство; транспорт и связь, сельское и лесное хозяйство, потребительский сектор. Основой экономики Михайловского муниципального образования является цветная металлургия и прокат, строительство.

В настоящее время производственная деятельность на территории муниципального образования сосредоточена в центре муниципального образования - г. Михайловске.

Перечень основных промышленных предприятий Михайловского муниципального образования представлен в Таблице 3.

Таблица 3. Перечень основных промышленных предприятий Михайловского муниципального образования

№	Предприятие (правовая форма собственности, полное наименование)	Местонахождение	Виды деятельности, продукция	Характеристика	Численность работающих, человек
1	ОАО «Уральская фольга»	г. Михайловск	• Производство алюминиевой фольги толщиной 0,005 мм - 0,240 мм, шириной 20 - 1500 мм; • Производство алюминиевая лента толщиной 0,25 - 0,8 мм, шириной 40 - 1500 мм.	Мощностть16 500 тонн	560
2	ООО «Жасмин»	г. Михайловск	• Дорожно-строительные работы по устройству, реконструкции, ремонту и содержанию автомобильных дорог, дорожных и мостовых сооружений; • Строительно-монтажные работы промышленных объектов; • Производство и выпуск асфальтобетонной смеси.	Транспортная база составляет более 450 единиц техники.	820
3	ООО «Литмет»	г. Михайловск	• Порошковая металлургия, литье; • Металлообработка со снятием стружки; • Сборочные операции (изделия из металла); • Термическая обработка изделий из металла.	-	-

ОАО «Уральская фольга» - одно из наиболее быстро развивающихся предприятий фольгопрокатной отрасли в России, важная часть упаковочного бизнеса РУСАЛа. Потребителями продукции ОАО «Уральская фольга» является Авиационная, строительная, электротехническая, пищевая, фармацевтическая промышленность, розничные торговые сети. В планах компании - увеличение производства и расширение ассортимента продукции.

ООО «Жасмин» одно из крупнейших строительных организаций Свердловской области, функционирующее как многопрофильное предприятие. Ведёт работу с научным сопровождением по

совершенствованию технологии устройства асфальтобетонных покрытий, состава смесей при реконструкции ранее построенных дорог. ООО «Жасмин» располагает современными заводами по производству асфальтобетонных смесей, парком современной дорожной и автомобильной техники, автозаправочной станцией и автостоянкой. Создана специальная структурная лаборатория.

ООО «Литмет» - литейный комплекс г. Михайловск, является одной из производственных баз ООО «ПФК Технолит», занимающейся производством цветного, стального или чугунного литья, модельно-литейной оснасткой для него и обработкой деталей. Литьё, производимое на этом участке, используется в сложнейшем оборудовании, изготавливаемом предприятиями энергетического, железнодорожного и энергетического машиностроения, в танке Т 90, в авиатехнике, производимой ОАО УПЗ и других ответственных механизмах.

В сельских населённых пунктах производственная деятельность представлена небольшими пилорамами (д. Уфа-Шигири, с. Шокурово, с. Урмикеево), столярным цехом (с. Шокурово), пекарней (с. Тюльгаш). В южной части села Аракаево разрабатывается карьер щебня.

В остальных сельских населённых пунктах Михайловского муниципального образования размещаются крестьянские (фермерские) хозяйства. Основное направление развития крестьянских фермерских хозяйств – растениеводство.

Положительными факторами развития экономики муниципального образования являются:

- Удобное географическое положение, наличие удобного транспортного сообщения;
- Свободные производственные мощности;
- Наличие значительного промышленного потенциала;
- Возможность расширения промышленных площадок существующих предприятий;

- Наличие большого природного потенциала, в том числе залежей природных ископаемых (кирпичная глина, известняки в бутовом камне).

Отрицательные факторами развития экономики муниципального образования являются:

- Неблагоприятная демографическая ситуация, связанная с низкой рождаемостью населения;
- Нестабильность развития экономики города;
- Отсутствие частных инвесторов, вкладывающих средства в развитие потенциала территории;
- Низкий уровень развития малого бизнеса;
- Высокая амортизация жилого фонда и существующей инженерной инфраструктуры города;
- Низкие темпы капитального жилищного строительства;

Главной целью социально-экономической политики Михайловского муниципального образования является поддержание достигнутых темпов экономического роста, как основы сохранения и приумножения человеческого потенциала.

2.1.1.5 Трудовые ресурсы и занятость населения

Трудовые ресурсы — часть населения, которая по физическому развитию, приобретенному образованию, профессионально-квалификационному уровню способна заниматься общественно-полезной деятельностью, наибольшая доля которых приходится на лиц в трудоспособном возрасте.

Численность населения в трудоспособном возрасте на начало 2016 г. в рассматриваемом муниципальном образовании составила 7025 человека (49,5% от общей численности населения), из них мужчин 3913 человек (55,7% от общего числа трудоспособного населения) и 3112 женщин (44,3% от общего числа трудоспособного населения).

Формирование отраслевой структуры занятости населения в Михайловские муниципальные образования обусловлено в первую очередь развивающимися на территории муниципального образования промышленными предприятиями.

Ситуация с трудовыми ресурсами в Михайловском муниципальном образовании характеризуется снижением общего числа занятого населения на протяжении последнего десятилетия, совпавшего с переходом экономики к рыночным отношениям и глубоким структурным кризисом. В сельской местности существует проблема занятости. На ситуацию на рынке труда сельских территорий влияет ряд отрицательных факторов. К наиболее серьезным из них относятся: неблагоприятные демографические процессы, проблемы развития агропромышленного комплекса.

Еще одним неблагоприятным фактором является механический отток населения из сельских населенных мест или небольших городов за счет миграции населения в крупнейшие агломерации. Эта тенденция связана с нехваткой рабочих мест на данной территории.

В Таблице 4 сведены данные о распределении имеющихся трудовых ресурсов по отраслям экономики Михайловского муниципального образования за период 2009-2013 гг.

Таблица 4. Данные о среднесписочной численности работников организаций разных форм собственности Михайловского МО

№	Показатели	Единица измерения	2009	2010	2011	2012	2013
1	*Среднесписочная численность работников организаций*	человек					2363
1.2	Добыча полезных ископаемых	человек	36				
1.3	Обрабатывающие производства	человек	871	843	775	729	916
1.4	Производство и распределение электроэнергии, газа и воды	человек	82	79	67	74	72
1.5	Строительство	человек	350	311	380	397	454
1.6	Оптовая и розничная торговля; ремонт автотранспортных средств, мотоциклов, бытовых изделий и предметов личного пользования	человек	94	95	6	15	29
1.7	Гостиницы и рестораны	человек	15	15	5	10	10
1.8	Транспорт и связь	человек	2	2	2	2	2

№	Показатели	Единица измерения	2009	2010	2011	2012	2013
1.9	Операции с недвижимым имуществом, аренда и предоставление услуг	человек	26	5	14	17	13
1.10	Государственное управление и обеспечение военной безопасности; социальное страхование	человек	75	101	106	102	108
1.11	Образование	человек	697	672	622	619	610
1.12	Здравоохранение и предоставление социальных услуг	человек	1	0		130	
1.13	Предоставление прочих коммунальных, социальных и персональных услуг	человек	179	163	164	152	150
2	*Среднесписочная численность работников организаций муниципальной формы собственности*	человек					702
2.1	Производство и распределение электроэнергии, газа и воды	человек	43	40	31	32	32
2.2	Гостиницы и рестораны	человек	5	5	5	5	5
2.3	Операции с недвижимым имуществом, аренда и предоставление услуг	человек			1		
2.4	Государственное управление и обеспечение военной безопасности; социальное страхование	человек	40	39	39	34	35
2.5	Образование	человек	554	538	488	483	481
2.6	Предоставление прочих коммунальных, социальных и персональных услуг	человек	176	161	162	152	149

Графическое отображение данных, представленных в Таблице 4 представлено на Рисунке *7*.

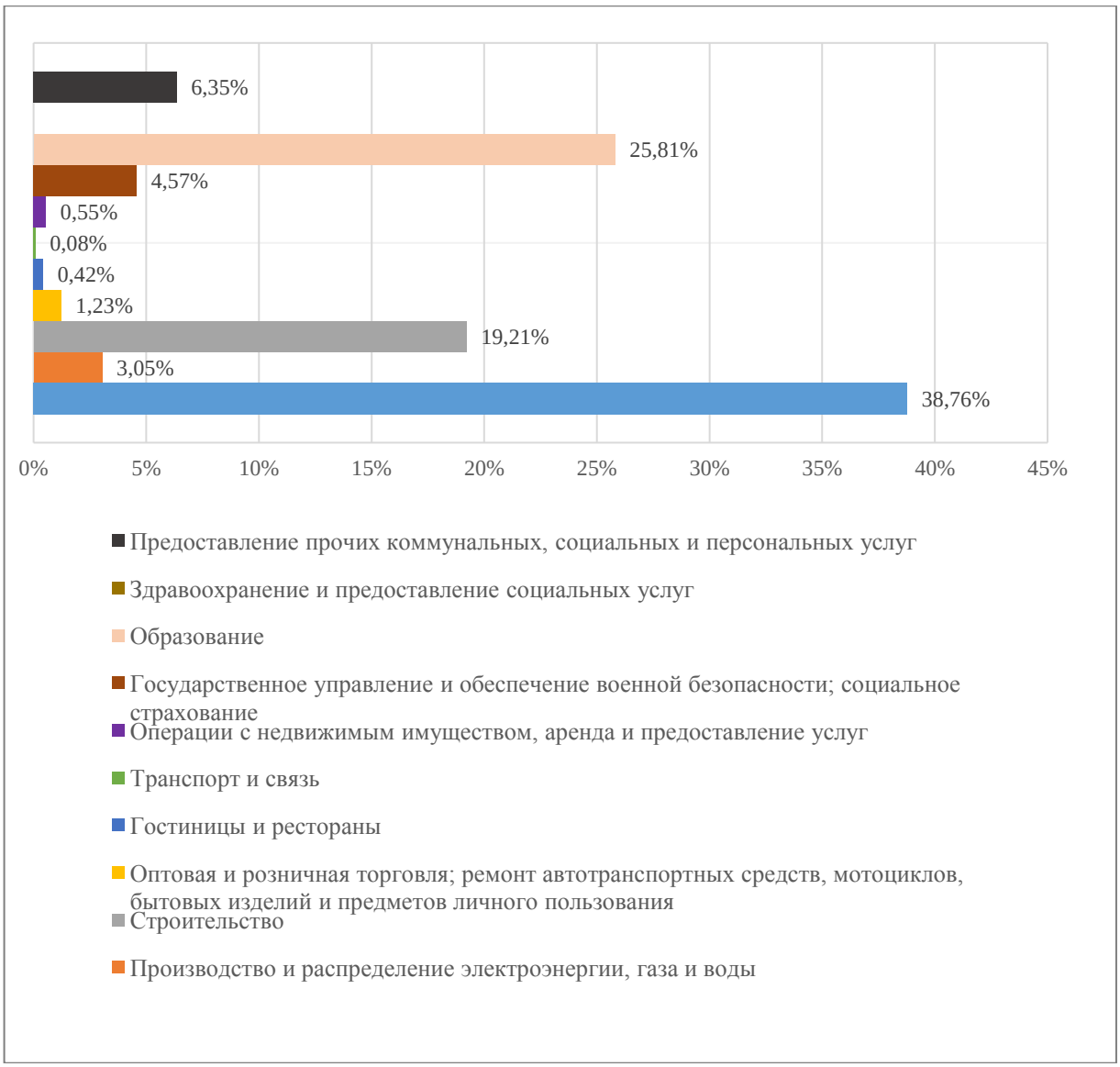

Рисунок 7. Среднесписочная численность работников организаций Михайловского МО

Согласно данным, представленным на Рисунке 7 наибольшая часть трудоспособного населения муниципального образования занята в промышленно сфере (38,8%) и сфере образования (25,8%). Также стоит отметить, что уровень заработной платы в вышеуказанных отраслях экономики находится на невысоком уровне и составляет 10,7% и 7,2 % соответственно (Рисунок 8).

Рисунок 8. Данные о среднемесячном уровне заработной платы в Михайловском МО за период 2009-2013 гг.

2.2 СВЕДЕНИЯ О ГРАДОСТРОИТЕЛЬНОЙ ДЕЯТЕЛЬНОСТИ НА ТЕРРИТОРИИ ПОСЕЛЕНИЯ, ГОРОДСКОГО ОКРГУА

Основанием для принятия решения в части строительства новых объектов на территории Михайловского муниципального образования являются:

- Правила землепользования и застройки Михайловского муниципального образования, входящего в состав Нижнесергинского муниципального района Свердловской области[1];
- Местные нормативы градостроительного проектирования Михайловского муниципального образования[2];
- Генеральный план Михайловского муниципального образования, применительно к территории населённых пунктов п. Красноармеец, п. Рябиновка, с. Акбаш, с. Тюльгаш, с. Шокурово, д. Урмикеево, д. Перепряжка, д. Шарама деревня Шарама;

[1] *Утверждены решением Думы Михайловского муниципального образования от 26.04.2017 г. № 30*

[2] *Утверждены решением Думы Михайловского муниципального образования от 14.12.2016 г. № 72*

- Генеральный план Михайловского муниципального образования, применительно к территории населённых пунктов п. Красноармеец, п. Рябиновка, с. Акбаш, с. Тюльгаш, с. Шокурово, д. Урмикеево, д. Перепряжка, д. Шарама деревня Урмикеево;
- Генеральный план Михайловского муниципального образования, применительно к территории населённых пунктов п. Красноармеец, п. Рябиновка, с. Акбаш, с. Тюльгаш, с. Шокурово, д. Урмикеево, д. Перепряжка, д. Шарама село Шокурово;
- Генеральный план Михайловского муниципального образования, применительно к территории населённых пунктов п. Красноармеец, п. Рябиновка, с. Акбаш, с. Тюльгаш, с. Шокурово, д. Урмикеево, д. Перепряжка, д. Шарама село Акбаш;
- Генеральный план Михайловского муниципального образования, применительно к территории населённых пунктов п. Красноармеец, п. Рябиновка, с. Акбаш, с. Тюльгаш, с. Шокурово, д. Урмикеево, д. Перепряжка, д. Шарама село Тюльгаш;
- Генеральный план Михайловского муниципального образования, применительно к территории населённых пунктов п. Красноармеец, п. Рябиновка, с. Акбаш, с. Тюльгаш, с. Шокурово, д. Урмикеево, д. Перепряжка, д. Шарама поселок Рябиновка;
- Генеральный план Михайловского муниципального образования, применительно к территории населённых пунктов п. Красноармеец, п. Рябиновка, с. Акбаш, с. Тюльгаш, с. Шокурово, д. Урмикеево, д. Перепряжка, д. Шарама поселок Красноармеец;
- Генеральный план Михайловского муниципального образования, применительно к территории населённых пунктов п. Красноармеец, п. Рябиновка, с. Акбаш, с. Тюльгаш, с. Шокурово, д. Урмикеево, д. Перепряжка, д. Шарама деревня Перепряжка;

- Генеральный план Михайловского муниципального образования, применительно к территории населённых пунктов п. Михайловский завод, д. Уфа-Шигири, с. Аракаево село Аракаево;
- Генеральный план Михайловского муниципального образования, применительно к территории населённых пунктов п. Михайловский завод, д. Уфа-Шигири, с. Аракаево поселок Михайловский завод;
- Генеральный план Михайловского муниципального образования, применительно к территории населённых пунктов п. Михайловский завод, д. Уфа-Шигири, с. Аракаево деревня Уфа-Шигири;
- Генеральный план города Михайловска, расположенного на территории Михайловского муниципального образования;
- Генеральный план Михайловского муниципального образования;
- Проекты межевания территорий.

2.2.1 СВЕДЕНИЯ О ЖИЛИЩНОМ СТРОИТЕЛЬСТВЕ

В Михайловском муниципальном образовании 71 многоквартирный жилой дом. Основная часть домов построена от 25 до 50 лет назад.

Данные о темпах ввода в эксплуатацию жилых домов за период 2014-2016 гг. на территории Михайловского муниципального образования представлены на Рисунке 9.

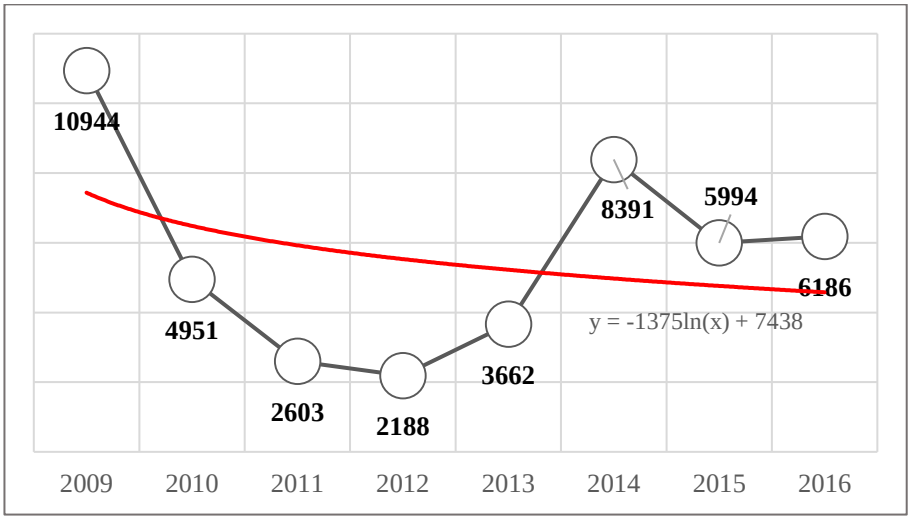

Рисунок 9. Темпы ввода в действие жилых домов на территории Михайловского МО в период 2009-2016 гг, кв. м

Как видно из Рисунка 9, темпы ввода в эксплуатацию жилых домов имеют изменчивый характер во времени, который коррелируют со сложившейся экономической ситуацией в стране за анализируемый период времени.

В Таблице приведены сведения о градостроительной деятельности на территории Михайловского муниципального образования за период 2014-2016 гг. на основании данных Федеральной службы государственной статистики.[3]

Таблица 5. Сведения о градостроительной деятельности на территории Михайловского МО

№	Показатели	Ед. измерения	2014	2015	2016
1	Введено в действие жилых домов на территории муниципального образования	квадратный метр общей площади	8391	5994	6186
2	Введено в действие индивидуальных жилых домов на территории муниципального образования, кв.м.общей площади	квадратный метр общей площади	7092	5994	6186
3	Количество выданных разрешений на строительство	единица	116	100	75
4	Количество выданных разрешений на ввод объектов в эксплуатацию	единица	8	16	19
5	Число семей, состоящих на учете в качестве нуждающихся в жилых помещениях на конец года (с 2008 г.), всего	единица	243	268	232
6	Число семей, получивших жилые помещения и улучшивших жилищные условия в отчетном году (с 2008 г.), всего	единица	32	16	13
7	Общая площадь жилых помещений, приходящаяся в среднем на одного жителя – всего	метр квадратный	-	28,96	-

[3] http://www.gks.ru/

РАЗДЕЛ 3. ТЕХНИКО-ЭКОНОМИЧЕСКИЕ ПАРАМЕТРЫ СУЩЕСТВУЮЩИХ ОБЪЕКТОВ СОЦИАЛЬНОЙ ИНФРАСТРУКТУРЫ ПОСЕЛЕНИЯ

Под социальной инфраструктурой понимается система объектов местного значения в областях образования, здравоохранения, физической культуры и массового спорта, и культуры, обеспечивающих полноценное функционирование систем социальной сферы — объектов культурно-бытового обслуживания населения (здравоохранения, образования, культурно-просветительских учреждений и т.д.).

Одним из критериев оценки качества жизни населения является наличие и уровень обеспеченности объектами социальной инфраструктуры, качество предоставляемых объектами услуг. Важными показателями качества жизни населения являются наличие и разнообразие объектов обслуживания, их пространственная, социальная и экономическая доступность.

Наличие и разнообразие объектов обслуживания, их пространственная, социальная и экономическая доступность, являются важными показателями качества жизни населения. Часть имеющихся учреждений и предприятий социально-культурного назначения находятся в приспособленных помещениях, не отвечающим современным требованиям.

Некоторые сельские населенные пункты не имеют полного состава учреждений повседневного обслуживания.

С начала 90-х годов, в связи с изменением политических и социально-экономических основ общества, трансформировались и условия функционирования системы обслуживания. В первую очередь это выразилось в снижении ассигнований государства в сферу обслуживания населения: в образование, в здравоохранение, в культуру, в физическую культуру и спорт и другие.

Обеспеченность населения муниципального образования объектам социального и культурно-бытового обслуживания населения определена в соответствии с Региональными нормативами градостроительного проектирования Свердловской области (НГПСО 1-2009.66).

3.1 ОБРАЗОВАТЕЛЬНЫЕ УЧРЕЖДЕНИЯ

Образовательная сфера – один из важнейших факторов формирования нового качества экономики и общества, поэтому важнейшим направлением территориальных преобразований является оптимизация сети учреждений образования.

К объектам образования, в соответствии с НГПСО 1-2009.66, относятся учреждения следующих типов: дошкольные; общеобразовательные (начального общего, основного общего, среднего (полного) общего образования); учреждения начального профессионального, среднего профессионального, высшего профессионального и послевузовского профессионального образования; учреждения дополнительного образования для взрослых; специальные (коррекционные) для обучающихся, воспитанников с ограниченными возможностями здоровья; учреждения для детей сирот и для детей, оставшихся без попечения родителей (законных представителей); учреждения дополнительного образования для детей; другие учреждения, осуществляющими образовательный процесс.

На территории Михайловского муниципального образования на момент разработки Программы функционируют следующие образовательные учреждения:

- 3 дошкольных общеобразовательных учреждения;
- 5 общеобразовательных учреждений;
- 2 учреждения дополнительного образования.

Деятельность образовательных учреждений курирует Управление образования Нижнесергинского муниципального района.

3.1.2 ДОШКОЛЬНЫЕ ОБЩЕОБРАЗОВАТЕЛЬНЫЕ УЧРЕЖДЕНИЯ (ДОУ)

В пределах Михайловского муниципального образования на момент разработки Программы располагаются 3 дошкольных учреждения. По состоянию на 01.01.2017 г. ДОУ посещало 475 воспитанников.

Проектная вместительность существующих объектов дошкольного образования на момент разработки Программы составляет 588 мест (Таблица 6). При общеобразовательных учреждениях МКОУ СОШ № 4 г. Михайловска, МКОУ СОШ п. Красноармеец, МБОУ ЦО «Наследие» функционируют дошкольные группы на 157 мест с общим количеством детей в возрасте от 1,5 до 7 лет, посещающих данные дошкольные группы – 147.

В соответствии с нормативами градостроительного проектирования Свердловской области, минимальные расчётные показатели обеспечения объектами дошкольного образования определяются в зависимости от прогноза демографической структуры детского населения, исходя из обеспечения детскими учреждениями в пределах 95% численности детей возрастной группы 1,5 – 6,5 лет, в том числе:

- общего типа – 80 %;
- специализированного типа – 3%;
- оздоровительного типа – 12%.

Муниципальное казённое дошкольное образовательное учреждение детский сад № 46, расположенное в п. Красноармеец удовлетворяет потребностям населения.

3.1.3 ОБЩЕОБРАЗОВАТЕЛЬНЫЕ УЧРЕЖДЕНИЯ

Важнейшей составляющей образовательного комплекса муниципального образования города Михайловска является система школьного образования.

Количество учащихся в образовательных учреждениях Михайловского муниципального образовано по состоянию на январь 2017 года составляет 1396 человек. Существующая емкость учреждений общего образования составляет 2110 мест (Таблица 7).

Общая потребность в общеобразовательных учреждениях, при нормативе в г. Михайловске – 110 учащихся на 1 тыс. чел., в сельских населённых пунктах – 112 учащихся на 1 тыс. чел., на момент разработки Программы составляет 972 и 486 мест соответственно.

В соответствии с приказом № 116-од от 23.10.2014 г. по Управлению образования Нижнесергинского муниципального района муниципальные казенные образовательные учреждения д. Акбаш, д. Уфа-Шигири, д. Шокурово, д. Урмикеево, «Начальная школа-детский сад с. Аракаево» объединяются в МБОУ «Центр образования «Наследие».

.

Рисунок 10. Муниципальное автономное общеобразовательное учреждение «Средняя школа № 1 г. Михайловска»

Рисунок 11. Муниципальное автономное общеобразовательное учреждение «Средняя школа №2 г. Михайловска»

Рисунок 12.Муниципальное казённое общеобразовательное учреждение средняя общеобразовательная школа № 4 г. Михайловска»

Рисунок 13. Муниципальное казенное общеобразовательное учреждение средняя общеобразовательная школа п. Красноармеец

Рисунок 14. Муниципальное бюджетное образовательное учреждение «Центр образования «Наследие»

В целом ситуация с количеством мест, складывающаяся в общеобразовательных учреждениях Михайловского муниципального образования, на момент разработки Программы благоприятна во всех образовательных учреждениях.

3.1.4 УЧРЕЖДЕНИЯ ДОПОНИТЕЛЬНОГО ОБРАЗОВАНИЯ

Система дополнительного образования Михайловского муниципального образования представлена двумя образовательными учреждениями, сведения о которых приведены Таблице 8:

Таблица 6. Перечень дошкольных общеобразовательных учреждений Михайловского МО

№	Наименование учебного заведения	Место нахождения	Численность населения, чел.	Количество воспитанников, чел.	Проектная вместительность, мест	Количество работников, чел. (всего и пед. персонал)	Обеспеченность, на 1тыс. чел	Норматив на 1тыс. чел.
1	Муниципальное казённое дошкольное образовательное учреждение детский сад № 19	г. Михайловск, ул. Рабочая, 25	8828	139	130	59/21	50,7	50
		г. Михайловск, ул. Демьяна Бедного, 10		86	85			
2	Муниципальное казённое дошкольное образовательное учреждение детский сад № 63	г. Михайловск, ул. Орджоникидзе, 182-а		117	140	60/21		
		г. Михайловск, ул. Орджоникидзе, 188-б		110	93			
3	Муниципальное казённое дошкольное образовательное учреждение детский сад № 46	пос. Красноармеец, ул. Ленина, 13	851	23	140	14/3	164,5	50
			ИТОГО	**475**	**588**	**133/45**		

Таблица 7. Перечень общеобразовательных учреждений Михайловского МО

№	Наименование учебного заведения	Место нахождения	Численность населения, чел.	Количество учащихся, чел	Проектная вместительность, мест	Количество работников (всего и пед. персонал)	Обеспеченность, на 1тыс. чел	Норматив на 1тыс. чел.
1	Муниципальное автономное общеобразовательное учреждение «Средняя школа№ 1 г. Михайловска»	г. Михайловск, ул. Кирова, 57	8828	539	580	80/37	117,4	110
2	Муниципальное автономное общеобразовательное учреждение «Средняя школа №2 г. Михайловска»	г. Михайловск, ул. Кирова, 26		417	330	41/31		
3	Муниципальное казённое общеобразовательное учреждение средняя общеобразовательная школа № 4 г. Михайловска»	г. Михайловск, ул. Энгельса, 29		96	396	36/12		
		ИТОГО	**8828**	**1052**	**1036**	**157/80**	**-**	**-**
4	Муниципальное казенное общеобразовательное учреждение средняя общеобразовательная школа п. Красноармеец	пос. Красноармеец, ул. Ленина 7-а	851	99	190	40/14	223,2	112
5	Муниципальное бюджетное учреждение «Центр образования «Наследие»»	с. Акбаш, ул. Школьная, 5	791	77	140	139/48	274,3	112
		с. Шокурово, ул. Комсомольская, д. 1а	960	33	392			
		д. Уфа-Шигири, ул. Рассветная, д. 15	501	79	160			
		д. Урмикиево, ул. Школьная, д.3	811	56	192			
		ИТОГО	**3914**	**344**	**1074**	**179/62**	-	-
			ИТОГО	**1396**	**2110**	**336/142**	-	-

Таблица 8. Перечень дополнительных общеобразовательных учреждений Михайловского МО

№	Наименование учебного заведения	Место нахождения	Численность населения, чел.	Количество учащихся, чел	Проектная вместительность, мест	Количество работников (всего и пед. персонал)	Обеспеченность, на 1тыс. чел	Норматив на 1 тыс. чел.
1	Муниципальное автономное учреждение дополнительного образования «Михайловская детская школа искусств»	г. Михайловск, ул. Кирова, 21	8828	113	120	11/6	77,4	22
2	Муниципальное автономное учреждение дополнительного образования Центр «Радуга»	г. Михайловск, ул. Кирова 43, а		741	564	21/10		
	ИТОГО			**854**	**684**	**32/16**	**77,4**	**22**

3.2 ОБЪЕКТ ЗДРАВООХРАНЕНИЯ

Состояние сферы здравоохранения напрямую определяет изменение ряда демографических показателей. В частности, показатели смертности, младенческой и материнской смертности и продолжительности жизни тесно связаны с эффективностью функционирования учреждений здравоохранения, поэтому в рамках проведения демографической политики и сохранения человеческого капитала им необходимо уделять особое внимание.

Объектами здравоохранения население МО обеспечено недостаточно. В г. Михайловск имеется лечебно-профилактическое учреждение - ГБУЗ СО «Михайловская городская больница», расположенная по адресу: г. Михайловск, ул. Кирова, 51 и отделение скорой помощи. В сельских населенных пунктах имеются ФАП и ОВП.

По мере увеличения населения требуется увеличения возможности оказания качественной медицинской помощи, в связи с чем необходимо обновление используемого оборудования, реконструкция и ремонт существующего здания больницы для более качественного обслуживания больных в стационарных и амбулаторных условиях, а также строительство новых объектов здравоохранения.

3.3 ОБЪЕКТЫ СОЦИАЛЬНОГО ОБСУЖИВАНИЯ НАСЕЛЕНИЯ

На территории Михайловского муниципального образования действует учреждение социального обеспечения населения – отдел «Комплексного центра социального обслуживания населения Нижнесергинского района», расположенный по адресу: г. Михайловск, ул. Кирова, д. 55.

В соответствии с Методическими рекомендациями по расчету потребностей субъектов Российской Федерации в развитии сети организаций социального обслуживания, утвержденной Приказом Министерства труда и социальной защиты Российской Федерации от 24.11.2014 № 934н[4], рекомендуется создавать не менее 1 комплексного центра социального

[4] Приказ Минтруда России от 24.11.2014 N 934н "Об утверждении методических рекомендаций по расчету потребностей субъектов Российской Федерации в развитии сети организаций социального обслуживания"

обслуживания населения на муниципальное образование, что соответствует наличию данного вида объекта в Михайловском муниципальном образовании.

3.4 ОБЪЕКТЫ ФИЗИЧЕСКОЙ КУЛЬТУРЫ И МАССОВОГО СПОРТА

В рамках развития человеческого капитала и сохранения здоровья населения становится вопрос об эффективности функционирования сферы физической культуры и массового спорта. Обеспечение условий для развития на территории муниципального образования физической культуры и массового спорта, организация проведения официальных физкультурно-оздоровительных и спортивных мероприятий муниципального образования относятся непосредственно к компетенции органов местного самоуправления.

Услуги по развитию физкультурно-оздоровительной работы в организациях и учреждениях с детьми дошкольного и школьного возраста, молодежью, пенсионерами, лицами с ограниченными возможностями, и другими категориями граждан в области физической культуры и массового спорта на территории Михайловского муниципального образования осуществляют спортивные объекты местного значения, объекты, расположенные на территории образовательных учреждений

По данным Администрации Михайловского муниципального образования объекты физической культуры и массового спорта на территории муниципального образования представлены стадионом и спортивными залами. Стадион общего пользования на 1000 мест «Микрон» находится по адресу ул. Кирова, 26 в г Михайловск. Размер поля 55х95 м.

3.5 ОБЪЕКТЫ В ОБЛАСТИ КУЛЬТУРЫ

Деятельность учреждений культуры сегодня обретает особую актуальность, так как создает условия развития личности, коллективных форм организации, обуславливающих взаимодействие различных социальных, профессиональных, культурных, возрастных групп населения.

К объектам культуры относятся универсальные спортивно- зрелищные залы, кинотеатры, концертные залы, профессиональные театры, цирки,

выставочные залы, учреждения культуры клубного типа, музеи, библиотеки, детские школы искусств, школы эстетического воспитания. На территории Михайловского муниципального функционируют 3 учреждения культуры, которые удовлетворяют потребности местных жителей в организации досуга.

Сведения об объектах культуры Михайловского муниципального образования представлены в Таблице 9.

Таблица 9. Перечень объектов в области культуры Михайловского МО

№	Наименование учреждения в сфере культуры	Наименование филиала учреждения в сфере культур (при наличии)	Место нахождения	Количество работников всего	В том числе: основной персонал (без учета МОП)
1	Муниципальное учреждение культуры – Центр культуры и досуга города Михайловска	Центр культуры и досуга г. Михайловска	г. Михайловск, ул. Кирова, д. 25	18	20
2		СДК пос. Красноармеец	пос. Красноармеец, ул. Ленина, д. 7	6	5
3		СДК с. Тюльгаш	с. Тюльгаш, ул. Советская, д.14	3	3
4	Муниципальное учреждение культуры «Михайловский краеведческий музей»	-	г. Михайловск, ул. Кирова, д. 30	6	6
5	Муниципальное учреждение культуры «Национальный культурный комплекс с. Аракаево»	НКК с. Аракаево	с. Аракаево, ул. Молодежная, д. 14а	11	6
6		Акбашский сельский Дом культуры	с. Акбаш, ул. Мусы Джалиля, д. 87	4	5
7		Перепряжский сельский дом культуры	д. Перепряжка, ул. Мубаракшина, д. 59	3	5
8		Урмикеевский сельский Дом культуры	д. Урмикиево, ул. Совхозная, д. 3	3	4
9		Уфа-Шигиринский сельский Дом культуры	д. Уфа-Шигири, ул. Мусы Джалиля, д. 49	3	4
10		Шокуровский сельский Дом культуры	с. Шокурово, ул. Ленина, д. 95	3	4
11		Акбашская сельская библиотека	с. Акбаш, ул. Мусы Джалиля, д. 87	1	1
12		Перепряжская сельская библиотека	д. Перепряжка, ул. Мубаракшина, д. 59	1	1
13		Урмикиевская сельская библиотека	д. Урмикиево, ул. Совхозная, д. 3	1	1
14		Уфа-Щигиринская сельская библиотека	д. Уфа-Шигири, ул. Мусы Джалиля, д. 49	1	1
15		Шокуровская сельская библиотека	с. Шокурово, ул. Ленина, д. 95	1	1
16		Михайловская городская библиотека	г. Михайловск, ул. Орджоникидзе, д. 187	3	3
17		Михайловская детская библиотека	г. Михайловск, ул. Кирова, д. 54	2	2
18		Красноармейская сельская библиотека	пос. Красноармеец ул. Ленина, д. 7	1	1
19		Аракаевская сельская библиотека	с. Аракаево, ул. Азина, д. 1	3	3

№	Наименование учреждения в сфере культуры	Наименование филиала учреждения в сфере культур (при наличии)	Место нахождения	Количество работников всего	В том числе: основной персонал (без учета МОП)
20		Тюльгашская сельская библиотека	с. Тюльгаш, ул. Советская, д. 15а	1	1

РАЗДЕЛ 4. ПРОГНОЗИРУЕМЫЙ СПРОС НА УСЛУГИ ОБЪЕКТОВ СОЦИАЛЬНОЙ ИНФРАСТРУКТУРЫ

1.1 ДЕМОГРАФИЧЕСКИЙ ПРОГНОЗ

Демографический прогноз имеет чрезвычайно большое значение для целей краткосрочного, среднесрочного и долгосрочного планирования развития территории, и как следствие определения потребности в объектах социальной инфраструктуры. Он позволяет дать оценку основных параметров развития населения на основе выбранных гипотез изменения уровней рождаемости, смертности и миграционных потоков, и ряда иных факторов, таких как половозрастной состав, обеспеченность трудовыми ресурсами и т.д.

Рождаемость, смертность и миграция, несмотря на общие тенденции, носят случайный характер и зависят от множества причин. Их количественные характеристики меняются из года в год, но, как правило, находятся в некоторых естественных границах, которые определяются с помощью анализа тенденций за последние годы. При этом как рождаемость, так и смертность с миграцией в текущем году, как правило, не зависят от их характеристик в предыдущем.

На момент разработки Программы комплексного развития социальной инфраструктуры Михайловского муниципального образования наблюдается процесс естественной убыли населения.

Улучшение демографической ситуации является стратегической целью, решение которой имеет кардинальное значение для перспектив социально-экономического развития муниципального образования.

Демографический прогноз для муниципального образования города Михайловска необходимо производить с учетом следующих факторов:

- активное жилищное освоение территории муниципального образования;
- поддержание достигнутых темпов экономического роста, как основы сохранения и приумножения человеческого потенциала;
- показатель естественного движения населения.

Для определения демографического прогноза использованы три характеристики естественного движения населения (минимальные, средние,

максимальные) за период 2012-2016 гг., на основании которых сформирована трёхвариантная схема динамики численности населения в Михайловском муниципальном образовании, с поправкой на реализацию жилищной программы (реализация проектов планировки жилых территорий).

- Максимальный показатель естественного движения населения – 0,75 %;
- Средний показатель естественного движения населения – 0,5%;
- Минимальный показатель естественного движения населения – 0,38 %

Расчет вышеуказанных показателей производился на основании данных Таблицы 1 в п. 2.1.1.2. Так как в соответствии с выводами, обозначенными в вышеуказанном пункте настоящего документа, на момент разработки Программы наблюдается процессе естественной убыли населения за рассматриваемый период времени, то максимальный показатель естественного движения населения характеризует именно процесс убыли населения и будет соответствовать пессимистическому типу демографического прогноза, и соответственно, минимальный показатель естественного движения населения – является характеристикой оптимистического демографического прогноза.

Таблица 10. Демографический прогноз Михайловского МО с учетом показателей естественного движения населения

Тип прогноза	2017 г	2020	2025	2030
Оптимистический	14900	14843	14787	14731
Средний	14900	14817	14734	14651
Пессимистический	14900	14788	14677	14567

Как отмечалось выше, для корректной оценки демографического прогноза необходимо учитывать совокупность, влияющих на этот процесс факторов. Значительное влияние оказывает планируемы темпы жилищного строительства, как показатель уровня жизни населения на рассматриваемой территории.

Жилищный фонд Михайловского муниципального образования на 2030 год должен составить 546,82 тыс. м^2 общей площади, в том числе в городской местности – 379,42 тыс. м2, в сельской местности – 167,4 тыс. м^2. При этом обеспеченность населения жилищным фондом составит всего по муниципальному образованию – 29,5 м2, по городской местности – 31,6 м^2, по сельской местности – 25,7 тыс. м^2.

Объём нового жилищного строительства всего по муниципальному образованию на период до 2030 года составит – 208,89 тыс. м2 общей площади, в том числе в городской местности – 159,99 тыс. м2, в сельской местности – 48,9 тыс. м2. Среднегодовой ввод за период 2009 - 2030 г.г. составит – 9,5 тыс. м2.

В сельской местности расчёт по размещению нового жилищного строительства выполнен, с учётом размещения дачного жилищного фонда, ориентировочно, т. к. данных по наличию дачного жилищного фонда или количества дачников, нет. Планы по дачному строительству приняты по согласованию с председателем комитета архитектуры и градостроительства Нижнесергинского муниципального района, администрацией Михайловского муниципального образования. На расчётный срок на территории МО будет размещаться около 64 дачников, в с. Аракаево. Дачный фонд составит 6,4 тыс. м2. При планировании жилищного строительства в сельской местности использованы данные формы 3.3 по вводу жилья за 2007 – 2008 годы. Площадь участка для индивидуального строительства в сельской местности принята – 0,25 га, средняя площадь индивидуального дома – 100 м^2.

В соответствии с ранее выполненным генеральным планом г. Михайловска, при численности населения 12,0 тыс. человек, жилищный фонд составит 379,42 тыс. м^2 общей площади, в том числе существующий сохраняемый – 219,4 тыс.м^2.

Структура этажности в новом строительстве определена в следующем соотношении:

4-5-этажная застройка – 26,0 тыс. м2 – 16%;

2-3-этажная застройка – 12,6 тыс. м2 – 8%;

индивидуальная застройка – 121,4 тыс.м2 – 76%.

Средняя обеспеченность жилищным фондом в целом по городу на расчетный срок составит 31,6 м2/чел.

Среднегодовой ввод за расчетный период составит – 8,0 тыс. м2.

В Таблице 11, приведены объёмы жилищного строительства по муниципальному образованию.

Жилищное строительство

Таблица 11. Данные о жилищном строительстве Михайловского муниципального образования

Наименование населённых пунктов	**Объёмы жилищного строительства, тыс.м^2 общей площади**					
	Первая очередь			**Расчётный срок**		
	3 - 5 этажное	**индивидуальное**	**всего**	**3 - 5 этажное**	**индивидуальное**	**всего**
Михайловское муниципальное образование, всего, в том числе:	*14,40*	*66,91*	*81,31*	*38,6*	*170,29*	*208,89*
г. Михайловск	14,40	139,61	63,01	38,6	121,39	159,99
Сельская местность, всего, в том числе:	-	18,3	18,3	-	48,9	48,9
1. п. Михайловский завод	-	1,4	1,4	-	7,5	7,5
2. д. Урмикеево	-	2,0	2,0	-	4,0	4,0
3. д.Уфа-Шигири	-	2,2	2,2	-	3,3	3,3
4. п. Красноармеец	-	2,8	2,8	-	7,1	7,1
5. д. Перепряжка	-	0,3	0,3	-	0,6	0,6
6. с. Шокурово	-	1,0	1,0	-	3,1	3,1
7. с. Акбаш	-	3,0	3,0	-	9,7	9,7
8. д. Шарама	-	0,5	0,5	-	1,6	1,6
9. с. Тюльгаш (с п. Рябиновкой)	-	1,6	1,6	-	5,0	5,0
10. с. Аракаево	-	3,5	3,5	-	7,0	7,0

В соответствии с национальным проектом «Доступное и комфортное жильё» развитие жилищного строительства в муниципальном образовании будет происходить по трем направлениям:

2. Сохранение имеющегося жилищного фонда на сложившемся уровне, поддержанием жилищного хозяйства, путем уравнивания выбывших и вновь вводимых фондов. В этом случае инвестиционная политика должна быть переориентирована на первоочередное обеспечение сохранности и поддержание на необходимом эксплуатационном уровне существующего жилищного фонда, объектов жизнеобеспечения, социальной инфраструктуры и дорог (комплексная реконструкция существующей застройки).
3. Улучшение жилищных условий (увеличение квадратных метров на душу населения), то есть стремление к определенному установленному нормативу обеспеченности населения жильем, достижение ввода жилья до 0,8 кв. м в год на 1 человека.

4. Вовлечение в хозяйственный оборот объектов жилищного строительства, находящихся в незавершенном строительстве

В соответствии с этапами жилищного освоения территорий Михайловского муниципального образования, определенными в документации по планировке, и прогнозируемыми темпами экономического роста указанной территории, демографический прогноз претерпевает значительные изменения. Данные о демографическом прогнозе с учетом реализации проектов жилищного строительства, прогнозируемыми темпами экономического роста территории и показателями естественного движения населения сведены в Таблицу 12.

Таблица 12. Демографический прогноз Михайловского МО с учетом реализации проектов жилищного строительства, прогнозируемыми темпами экономического роста территории и показателей естественного движения населения

Тип прогноза	**2017 г**	**2020**	**2025**	**2030**
Оптимистический	14900	16047	17193	18340
Средний	14900	15445	15990	16536
Пессимистический	14900	14843	14787	14731

Таким образом, оптимистический варианта демографического прогноза показывают рост населения на 18,76 % к уровню 2017 года.

1.2 ПРОГНОЗМРУЕМЫЙ СПРОС НА УСЛУГИ СОЦИАЛЬНОЙ ИНФРАСТРУКТУРЫ

Потребности в объектах социальной инфраструктуры определены исходя из:

1. Прогнозируемой численности населения;
2. Нормативов градостроительного проектирования Свердловской области (НГПСО 1-2009.66);
3. Документации по планировке территории, подготавливаемой применительно к территориям комплексной жилой застройки;
4. Документации по планировке территории, подготавливаемой применительно к застроенным территориям;
5. Фактической потребности населения Михайловского муниципального образования в объектах социальной инфраструктуры.

Региональные нормативы градостроительного проектирования обеспечивают согласованность решений стратегического социально-экономического планирования и градостроительного проектирования, определяют зависимость между показателями социально-экономического развития территорий и показателями пространственного развития территорий Они действуют в отношении объектов, размещаемых на застроенных и подлежащей застройке территориях общественно-деловых, жилых, производственных, ландшафтно-рекреационных зон и содержат минимальные расчётные показатели обеспечения. Нормативы учитывают положение в системе расселения Свердловской области.

4.2.1 ДОШКОЛЬНЫЕ ОБРАЗОВАТЕЛЬНЫЕ УЧРЕЖДЕНИЯ

На расчетный срок (2030 г.) общая вместимость дошкольных образовательных учреждений (ДОУ), при нормативе 50 мест на 1 тыс. человек, на территории Михайловского муниципального образования составит 795 мест.

К 2030 г. Планируется увеличение вместимости дошкольного учреждения до 50 мест в новом планировочном районе "Молодежный" с. Акбаш.

Таблица 13. Технико-экономические показатели дошкольных общеобразовательных учреждений Михайловского МО

№	Объекты социальной инфраструктуры	Единица измерения	Современное состояние (2017 г.)	Расчетный срок (2030 г.)
1	Дошкольные образовательные учреждения - всего/1000 чел.	место	745/50	795/50
1.1	в городских населенных пунктах	место	448/50	448/50
1.2	в сельских населенных пунктах	место	297/50	347/50

Достижение требуемого количества мест в дошкольных образовательных учреждениях регламентировано Государственной программой Свердловской области «Развитие системы образования в Свердловской области до 2024 года», утвержденной Постановлением Правительства Свердловской области от

29.12.2016 №919- ПП[5]. Основной задачей в сфере дошкольного образования до 2024 года является задача формирования образовательной сети и финансово-экономических механизмов, обеспечивающих равный доступ населения к услугам дошкольного образования за счет:

- сохранения 100 процентов доступности дошкольного образования для детей в возрасте от 3 до 7 лет;
- повышения охвата детей в возрасте до 3 лет услугами дошкольных образовательных организаций.

4.2.2 ОБЩЕОБРАЗОВАТЕЛЬНЫЕ УЧРЕЖДЕНИЯ

Общая вместительность в общеобразовательных учреждениях, при нормативе в г. Михайловске – 110 мест на 1 тыс. чел., в сельских населённых пунктах – 112 мест на 1 тыс. чел., составит на расчётный срок (2030 г.) – 2544 мест.

Проектная вместимость существующих сохраняемых общеобразовательных учреждений составляет 2110 мест.

К расчетному сроку планируется размещение объекта начального и среднего образования на 434 учащихся в г. Михайловске

Доставку детей из д. Перепряжка, д. Шарама, п. Рябиновка в близлежащие школы осуществляют школьные автобусы. В г. Михайловске имеется школа-интернат.

Таблица 14. Технико-экономические показатели общеобразовательных учреждений Михайловского МО

№	Объекты социальной инфраструктуры	Единица измерения	Современное состояние (2017 г.)	Расчетный срок (2030 г.)
1	Общеобразовательные учреждения - всего/ 1000 чел.	место	2110/-	2544/-
1.1	в городских населенных пунктах	место	1306/110	1740/110
1.2	в сельских населенных пунктах	место	804/112	804/112
2	Общеобразовательная школа-интернат	место	80/5	80/4
2.1	в городских населенных пунктах	место	80/8	80/7

[5] Постановление Правительства Свердловской области от 29.12.2016 N 919-ПП (ред. от 24.08.2017) "Об утверждении государственной программы Свердловской области "Развитие системы образования в Свердловской области до 2024 года"

4.2.3 ОБЪЕКТЫ ЗДРАВООХРАНЕНИЯ

Система здравоохранения муниципального образования включает следующие виды учреждений и формы медицинской помощи:

- ГБУЗ СО «Михайловская ГБ» ;
- Скорая медицинская помощь;
- ОВП;
- ФАПы (фельдшерско-акушерские пункты).

Как уже было отмечено в п. 3.2 настоящего документа, объектами здравоохранения население Михайловского муниципального образования обеспечено недостаточно. Требуется расширение стационара на 8 коек, расширение поликлиники в г. Михайловске. Планируется открытие ФАП в новом планировочном районе "Молодженый" с. Акбаш. В соответствии с политикой здравоохранения Свердловской области, в дальнейшем планируется замена ФАП на ОВП в сельских населённых пунктах.

4.2.4 ОБЪЕКТЫ ФИЗИЧЕСКОЙ КУЛЬТУРЫ И МАССОВОГО СПОРТА

Из объектов физической культуры и спорта в рамках реализации Программы комплексного развития социальной инфраструктуры Михайловского муниципального образования предлагается:

- строительство физкультурно-оздоровительных клубов по месту жительства,
- строительство плоскостных спортивных сооружений общей площадью 1050 м^2 в г. Михайловске;
- реконструкция стадиона "Микрон" с искусственным покрытием, расположенного в г. Михайловске

РАЗДЕЛ 5. ОЦЕНКА НОРМАТИВНО-ПРАВОВОЙ БАЗЫ, НЕОБХОДИМОЙ ДЛЯ ФУНКЦИОНИРОВАНИЯ И РАЗВИТИЯ СОЦИАЛЬНОЙ ИНФРАСТРУКТУРЫ

Основы правового регулирования отношений по обеспечению граждан медицинской помощью, образованием, социальной защитой закреплены в Конституции Российской Федерации. В Основном законе страны содержится комплекс социальных норм и гарантий, определяющих в первую очередь базовые принципы формирования социальной инфраструктуры. Предусмотренные ст. 8 Конституции Российской Федерации поддержка конкуренции, признание и равная защита государственной, муниципальной и частной собственности являются конституционной основой для создания и нормального функционирования государственного, муниципального и частного секторов социальной отрасли, конкуренции и свободы выбора при оказании и при получении различного спектра социальных услуг, что создает реальную основу для повышения качества социальной инфраструктуры. Конституция Российской Федерации содержит иные важнейшие положения, составляющие основу регулирования правоотношений социальной сферы. Так, в статье 41 закреплено право каждого на охрану здоровья и медицинскую помощь, статья 43 закрепляет право каждого на образование – важнейшие права, необходимые для полноценного развития современного общества.

Роль Конституции Российской Федерации в правовом регулировании всех сфер жизни общества, в том числе социальной, заключается в том, что по причине высшей юридической силы Конституции Российской Федерации и ее непосредственного действия на территории всей страны не допускается принятие органами государственной власти и местного самоуправления правовых актов, полностью или частично ей противоречащих.

Принятые в развитие Конституции Российской Федерации Федеральный закон от 06.10.1999 № 184-ФЗ «Об общих принципах организации законодательных (представительных) и исполнительных органов государственной власти субъектов Российской Федерации» (далее – Закон № 184-ФЗ) и Федеральный закон от 06.10.2003 № 131-ФЗ «Об общих принципах организации местного самоуправления в Российской Федерации» (далее – Закон

№ 131-ФЗ) разграничивают полномочия в области функционирования и развития социальной инфраструктуры между органами государственной власти и органами местного самоуправления.

Так, согласно статье 26.3 Закона № 184-ФЗ к полномочиям органов государственной власти субъекта Российской Федерации относится решение следующих вопросов в социальной сфере:

- в области образования: организация предоставления общего образования в государственных образовательных организациях субъектов Российской Федерации, создание условий для осуществления присмотра и ухода за детьми, содержания детей в государственных образовательных организациях субъектов Российской Федерации и обеспечение государственных гарантий реализации прав на получение общедоступного и бесплатного дошкольного образования в муниципальных дошкольных образовательных организациях, общедоступного и бесплатного дошкольного, начального общего, основного общего, среднего общего образования в муниципальных общеобразовательных организациях, обеспечение дополнительного образования детей в муниципальных общеобразовательных организациях посредством предоставления субвенций местным бюджетам; организация предоставления среднего профессионального образования, включая обеспечение государственных гарантий реализации права на получение общедоступного и бесплатного среднего профессионального образования; организация предоставления дополнительного образования детей в государственных образовательных организациях субъектов Российской Федерации; организация предоставления дополнительного профессионального образования в государственных образовательных организациях субъектов Российской Федерации;
- в области здравоохранения: организация оказания населению субъекта Российской Федерации первичной медико-санитарной

помощи, специализированной, в том числе высокотехнологичной, медицинской помощи, скорой, в том числе скорой специализированной, медицинской помощи и паллиативной медицинской помощи, проведения медицинских экспертиз, медицинских осмотров и медицинских освидетельствований в медицинских организациях, подведомственных исполнительным органам государственной власти субъекта Российской Федерации; организация оказания медицинской помощи, предусмотренной законодательством субъекта Российской Федерации для определенных категорий граждан; организация безвозмездного обеспечения донорской кровью и (или) ее компонентами, а также организация обеспечения лекарственными препаратами для медицинского применения, специализированными продуктами лечебного питания, медицинскими изделиями, средствами для дезинфекции, дезинсекции и дератизации при оказании медицинской помощи, проведении медицинских экспертиз, медицинских осмотров и медицинских освидетельствований;

- в области социальной защиты: социальная поддержка и социальное обслуживание граждан пожилого возраста и инвалидов, граждан, находящихся в трудной жизненной ситуации, а также детей-сирот, безнадзорных детей, детей, оставшихся без попечения родителей; социальная поддержка ветеранов труда, лиц, проработавших в тылу в период Великой Отечественной войны 1941 - 1945 годов, семей, имеющих детей (в том числе многодетных семей, одиноких родителей), жертв политических репрессий, малоимущих граждан;
- в области культуры: организация библиотечного обслуживания населения библиотеками субъекта Российской Федерации, комплектования и обеспечения сохранности их библиотечных фондов, создание и поддержка государственных музеев, организация и поддержка учреждений культуры и искусства;

- в области физической культуры и спорта: осуществление региональных и межмуниципальных программ и проектов в области физической культуры и спорта, организация и проведение официальных региональных и межмуниципальных физкультурных, физкультурно-оздоровительных и спортивных мероприятий, в том числе физкультурных мероприятий и спортивных мероприятий по реализации Всероссийского физкультурно-спортивного комплекса «Готов к труду и обороне» (ГТО), обеспечение подготовки спортивных сборных команд субъекта Российской Федерации.

Значительное число вопросов по обеспечению населения объектами социальной инфраструктуры в соответствии с нормами Закона № 131-ФЗ отнесено к вопросам местного значения муниципального образования, городских округов. В частности, к вопросам местного значения муниципального образования в социальной сфере относятся:

- обеспечение проживающих в муниципального образования и нуждающихся в жилых помещениях малоимущих граждан жилыми помещениями, организация строительства и содержания муниципального жилищного фонда, создание условий для жилищного строительства;
- организация библиотечного обслуживания населения, комплектование и обеспечение сохранности библиотечных фондов библиотек муниципального образования;
- создание условий для организации досуга и обеспечения жителей муниципального образования услугами организаций культуры;
- обеспечение условий для развития на территории муниципального образования физической культуры, школьного спорта и массового спорта, организация проведения официальных физкультурно-оздоровительных и спортивных мероприятий муниципального образования.

Решение вопросов по организации предоставления общедоступного и бесплатного дошкольного, начального общего, основного общего, среднего

общего образования по основным общеобразовательным программам в муниципальных образовательных организациях, организации предоставления дополнительного образования детей в муниципальных образовательных организациях на территории муниципального образования отнесено Законом № 131-ФЗ к вопросам местного значения муниципального района, так же как и создание условий для оказания медицинской помощи населению.

В настоящее время в области социальной инфраструктуры действует ряд профильных федеральных законов, устанавливающих правовое регулирование общественных отношений в определенной сфере. К таким законам относятся:

- Федеральный закон от 04.12.2007 № 329-ФЗ «О физической культуре и спорте в Российской Федерации»;
- Федеральный закон от 21.11.2011 № 323-ФЗ «Об основах охраны здоровья граждан в Российской Федерации»;
- Федеральный закон от 29.12.2012 № 273-ФЗ «Об образовании в Российской Федерации»;
- Федеральный закон от 17.07.1999 № 178-ФЗ «О государственной социальной помощи»;
- Закон Российской Федерации от 09.10.1992 № 3612-1 «Основы законодательства Российской Федерации о культуре».

Указанные нормативные правовые акты регулируют общественные отношения, возникающие в связи с реализацией гражданами их прав на образование, на медицинскую помощь, культурную деятельность, а также устанавливают правовые, организационные, экономические и социальные основы оказания государственной социальной помощи нуждающимся гражданам и основы деятельности в области физической культуры и спорта.

Развитие социальной сферы невозможно без осуществления в нее инвестиций. Правовые акты российского законодательства, регулирующие инвестиции и инвестиционный процесс, направлены на создание благоприятного режима инвестиционной деятельности, в том числе в социальной сфере.

Гражданский кодекс Российской Федерации предусматривает, что при участии Российской Федерации, субъектов Российской Федерации, муниципальных образований в отношениях, регулируемых гражданским законодательством, они участвуют в таких отношениях на равных началах с иными участниками этих отношений — гражданами и юридическими лицами. К участию же названных субъектов в обороте, как правило, применяются нормы, применимые к участию в обороте юридических лиц (ст. 124 Гражданского кодекса Российской Федерации).

Система нормативно-правовых актов, регулирующих инвестиционную деятельность в России, включает в себя документы, ряд из которых приняты еще в 90-х годах. Это, в частности, Федеральный закон от 25.02.1999 № 39-ФЗ «Об инвестиционной деятельности в Российской Федерации, осуществляемой в форме капитальных вложений», Федеральный закон от 09.07.1999 № 160-ФЗ «Об иностранных инвестициях в Российской Федерации».

Федеральный закон от 25.02.1999 № 39-ФЗ «Об инвестиционной деятельности в Российской Федерации, осуществляемой в форме капитальных вложений» является основополагающим законодательным актом в инвестиционной сфере, который определяет правовые и экономические основы инвестиционной деятельности, осуществляемой в форме капитальных вложений, на территории Российской Федерации, а также устанавливает гарантии равной защиты прав, интересов и имущества субъектов инвестиционной деятельности, осуществляемой в форме капитальных вложений, независимо от форм собственности.

Анализ нормативно-правовой базы, регламентирующей инвестиционную деятельность в социальной сфере Российской Федерации, показывает, что к настоящему времени сложилась определенная система правовых актов, регулирующих общие проблемы (гражданские, бюджетные, таможенные и др. отношения), которые в той или иной мере относятся и к социальной сфере.

На региональном и местном уровне в целях создания благоприятных условий для функционирования и развития социальной инфраструктуры особую

роль играют документы территориального планирования и нормативы градостроительного проектирования.

Региональные нормативы градостроительного проектирования Свердловской области утверждены постановлением Правительства Свердловской области от 15.03.2010 г. №380-ПП[6] и содержат совокупность расчетных показателей минимально допустимого уровня обеспеченности объектами регионального значения, в том числе в области образования, здравоохранения, физической культуры и спорта и в иных областях, указанным в части 3 статьи 14 Градостроительного кодекса Российской Федерации и расчетных показателей максимально допустимого уровня территориальной доступности таких объектов для населения, а также содержат предельные значения расчетных показателей минимально допустимого уровня обеспеченности объектами местного значения, предусмотренными частями 3 и 4 статьи 29.2 Градостроительного кодекса Российской Федерации, населения муниципальных образований и предельные значения расчетных показателей максимально допустимого уровня территориальной доступности таких объектов для населения муниципальных образований.

Мероприятия по строительству, реконструкции объектов социальной инфраструктуры в муниципальном образовании, включая сведения о видах, назначении и наименованиях планируемых для размещения объектов местного значения, утверждаются генеральным планом муниципального образования, проектами межевания территории, правилами землепользования и застройки муниципального образования и должны также отражать решения по размещению объектов социальной инфраструктуры.

Таким образом, регулирование вопросов развития и функционирования социальной инфраструктуры осуществляется системой нормативных правовых актов, принятых на федеральном, региональном и местном уровнях в различных областях общественных отношений.

[6] Постановление Правительства Свердловской области от 15.03.2010 N 380-ПП (ред. от 30.12.2014) "Об утверждении нормативов градостроительного проектирования Свердловской области"

РАЗДЕЛ 6. ПЕРЕЧЕНЬ МЕРОПРИЯТИЙ ПО ПРОЕКТИРОВАНИЮ, СТРОИТЕЛЬСТВУ И РЕКОНСТРУКЦИИ ОБЪЕКТОВ СОЦИАЛЬНОЙ ИНФРАСТРУКТУРЫ

В соответствии с п. 5.1 ст. 26 Градостроительного кодекса РФ реализация генерального плана муниципального образования осуществляется (в том числе) путем выполнения мероприятий, которые предусмотрены программами комплексного развития социальной инфраструктуры. В случае принятия представительным органом местного самоуправления муниципального образования, предусмотренного ч. 6 ст. 18 Градостроительного кодекса РФ решения об отсутствии необходимости подготовки его генерального плана, программа комплексного развития социальной инфраструктуры такого муниципального образования разработке и утверждению не подлежит.

Таким образом, перечень мероприятий по проектированию, строительству и реконструкции объектов социальной инфраструктуры муниципального образования в программе комплексного развития социальной инфраструктуры должен базироваться на решениях Генерального плана муниципального образования, в части планируемых к строительству объектов местного значения.

Федеральными законами от 6 октября 1999 года № 184-ФЗ[7] и от 6 октября 2003 года № 131-ФЗ[8] определены полномочия органов исполнительной власти субъектов Российской Федерации и вопросы местного значения, и полномочия органов местного самоуправления соответственно. На основании установленных полномочий и вопросов местного значения на территории субъектов Российской Федерации и муниципальных образований за счет средств бюджетов соответствующих уровней должна быть создана сеть объектов социальной сферы в различных областях (Таблица 15).

[7] Федеральный закон от 06.10.1999 N 184-ФЗ (ред. от 29.07.2017) "Об общих принципах организации законодательных (представительных) и исполнительных органов государственной власти субъектов Российской Федерации" (с изм. и доп., вступ. в силу с 11.08.2017)

[8] Федеральный закон от 06.10.2003 N 131-ФЗ (ред. от 29.07.2017) "Об общих принципах организации местного самоуправления в Российской Федерации" (с изм. и доп., вступ. в силу с 10.08.2017)

Таблица 15. Распределение обязательств по созданию и содержанию объектов социальной инфраструктуры органами исполнительной власти Российской Федерации и органами местного самоуправления

Область	**Орган исполнительной власти субъекта РФ**	**Муниципальное образование**	
		муниципальный район	**городское поселение**
Образование	+	+	-
Культура и искусство	+	+	+
Физическая культура и спорт	+	+	+
Здравоохранение	+	-	-
Социальное обслуживание	+	-	-
Молодежная политика	-	+	+

Согласно требованиям к программам комплексного развития социальной инфраструктуры поселений, городских округов (далее – Требования), утвержденных постановлением Правительства Российской Федерации от 1 октября 2015 года № 1050[9], определен состав, содержание программ комплексного развития социальной инфраструктуры поселений, городских округов, а также закреплены области, в которых должен быть установлен перечень мероприятий по строительству, реконструкции объектов местного значения поселения, городского округа (образование, здравоохранение, физическая культура и массовый спорт, культура).

Согласно таблице 2.3.2 очевидно, что области, в которых указаны обязательства по созданию и содержанию объектов социальной инфраструктуры органами местного самоуправления в соответствии с федеральным законодательством, не соответствуют областям, относительно которых в Программе комплексного развития социальной инфраструктуры поселений, городских округов должен быть установлен перечень мероприятий по строительству, реконструкции объектов местного значения муниципального образования.

В соответствии с п. 21 ч. 2 ст. 26.3 Федерального закона от 6 октября 1999 года № 184-ФЗ[10] решение вопросов организации оказания населению субъекта Российской Федерации первичной медико-санитарной помощи,

[9] Постановление Правительства РФ от 01.10.2015 N 1050 "Об утверждении требований к программам комплексного развития социальной инфраструктуры поселений, городских округов"

[10] Федеральный закон от 06.10.1999 N 184-ФЗ (ред. от 29.07.2017) "Об общих принципах организации законодательных (представительных) и исполнительных органов государственной власти субъектов Российской Федерации" (с изм. и доп., вступ. в силу с 11.08.2017)

специализированной, в том числе высокотехнологичной, медицинской помощи, скорой, в том числе скорой специализированной, медицинской помощи и паллиативной медицинской помощи, проведения медицинских экспертиз, медицинских осмотров и медицинских освидетельствований в медицинских организациях, подведомственных исполнительным органам государственной власти субъекта Российской Федерации относится к полномочиям органов государственной власти субъекта Российской Федерации. В силу передачи полномочий по организации оказания медицинской помощи органам государственной власти, медицинские организации приобрели региональное значение и могут быть объектами местного значения только в случае передачи соответствующих полномочий государственными органами власти органам местного самоуправления муниципальных образований.

К объектам регионального значения в соответствии с федеральным законодательством относятся также объекты социальной инфраструктуры в области социального обслуживания. Мероприятия относительно строительства (реконструкции) объектов регионального значения (в том числе в области здравоохранения и социального обслуживания) в соответствии со ст. 14 Градостроительного кодекса РФ должны содержать в своем составе документы территориального планирования субъектов РФ, в частности, схема территориального планирования Михайловского муниципального образования.

В Требованиях к Программам комплексного развития социальной инфраструктуры поселений, городских округов отсутствует упоминание об объектах в области молодежной политики. Такие объекты в соответствии с Федеральным законом от 6 октября 2003 года № 131[11] относятся к объектам местного значения муниципального района, поселения и, соответственно, должны быть отображены на схеме территориального планирования муниципального района, генеральном плане муниципального образования, а в последующем, в программе комплексного развития социальной инфраструктуры муниципального образования.

[11] Федеральный закон от 06.10.2003 N 131-ФЗ (ред. от 29.07.2017) "Об общих принципах организации местного самоуправления в Российской Федерации" (с изм. и доп., вступ. в силу с 10.08.2017)

На схеме территориального планирования муниципального района в сфере социальной инфраструктуры подлежат отображению объекты капитального строительства в области образования (дошкольные образовательные организации, общеобразовательные организации, организации дополнительного образования), культуры и искусства (районные музеи, дома культуры, выставочные залы, библиотеки), физической культуры и спорта (районные спортивные залы, плавательные бассейны, плоскостные сооружения и т.д.), молодежной политики (учреждения по работе с детьми и молодежью).

На схеме Генерального плана муниципального образования в сфере социальной инфраструктуры подлежат отображению объекты капитального строительства в области культуры и искусства (сельские клубы, музеи, библиотеки), физической культуры и спорта (спортивные залы, плавательные бассейны, плоскостные сооружения).

Учитывая вышеперечисленное, в целях сбалансированного развития социальной инфраструктуры Михайловского муниципального образования в настоящей Программе сформирован перечень мероприятий по развитию сети объектов социальной инфраструктуры. Перечень мероприятий сформирован с учетом документов территориального планирования, муниципальных и государственных программ.

Таблица 16. Перечень мероприятий по проектированию, строительству и реконструкции объектов социальной инфраструктуры Михайловского МО

№	Мероприятие	Срок реализации	Программный документ, в соответствии с которым предлагается мероприятие
1	Строительство плоскостных спортивных сооружений общей площадью 1050 м^2 в г. Михайловске	2021-2030	Подготовка проекта планировки межевания района "Уфимка" в г. Михайловске
2	Увеличение вместимости дошкольного учреждения до 50 мест в новом планировочном районе "Молодежный" с. Акбаш	2021-2030	Подготовка проекта планировки и межевания жилого района "Молодежный" в с. Акбаш Михайловского муниципального образования
3	Строительство фельдшерско-акушерского пункта в новом планировочном районе "Южный» в с. Аракаево	2021-2030	Проект планировки и межевания жилого района "Южный» в с. Аракаево
4	Строительство библиотек в г. Михайловске	2021-2030	Генеральный план Михайловского муниципального образования
5	Строительство территориального центра социальной помощи семье и детям в г. Михайловске	2021-2030	Генеральный план Михайловского муниципального образования
6	Реконструкция и капитальный ремонт ГБУЗ СО «Михайловская городская больница», расположенной по адресу: г. Михайловск, ул. Кирова, 51.	2021-2030	Генеральный план Михайловского муниципального образования
7	Расширение стационара на 8 коек в ГБУЗ СО «Михайловская городская больница», расположенной по адресу: г. Михайловск, ул. Кирова, 51	2021-2030	Генеральный план Михайловского муниципального образования
8	Размещение объекта начального и среднего образования на 434 учащихся в г. Михайловске	2021-2030	Генеральный план Михайловского муниципального образования
9	Реконструкция стадиона Муниципального автономного общеобразовательного учреждения «Средняя школа№ 1 г. Михайловска», расположенного по адресу: г. Михайловск, ул. Кирова, 57	2017	-
10	Реконструкция стадиона "Микрон" с искусственным покрытием, расположенного в г. Михайловске	2017	Государственная программа Свердловской области «Реализация основных направлений государственной политики в строительном комплексе Свердловской области до 2024 года»
11	Ремонт памятника В. И. Ленина в г. Михайловске	2017	

№	Мероприятие	Срок реализации	Программный документ, в соответствии с которым предлагается мероприятие
12	Работы по благоустройству Площади В. И. Ленина в г. Михайловске	2018	-
13	Комплектование библиотечного фонда г. Михайловска	2018	-
14	Работы по благоустройству придомовой территории, расположенной по адресу: г. Михайловск, ул. Рабочая, д. 41	2018	Муниципальная программа «Формирование современной городской среды»
15	Работы по благоустройству придомовой территории, расположенной по адресу: г. Михайловск, ул. Гагарина, д. 39	2018	Муниципальная программа «Формирование современной городской среды»

РАЗДЕЛ 7. ОЦЕНКА ОБЪЕМОВ И ИСТОЧНИКОВ ФИНАНСИРОВАНИЯ МЕРОПРИЯТИЙ (ИНВЕСТИЦИОННЫХ ПРОЕКТОВ) ПО ПРОЕКТИРОВАНИЮ, СТРОИТЕЛЬСТВУ И РЕКОНСТРУКЦИИ ОБЪЕКТОВ СОЦИАЛЬНОЙ ИНФРАСТРУКТУРЫ

Оценка объемов и источников финансирования мероприятий по проектированию, строительству, реконструкции объектов социальной инфраструктуры Михайловского муниципального образования включает укрупненную оценку необходимых инвестиций с разбивкой по видам объектов, источникам финансирования, включая средства бюджетов всех уровней и этапам планируемой реализации.

Стоимость реализации запланированных мероприятий по проектированию, строительству, реконструкции объектов социальной инфраструктуры муниципального образования представлена в Таблице 17.

Методика определения стоимости реализации мероприятий по проектированию, строительству и реконструкции объектов социальной инфраструктуры предполагает несколько вариантов:

- расчет по сборнику Государственные сметные нормативы. НЦС 81-02-2014[12];
- расчет по сборнику укрупненных показателей затрат по застройке, инженерному оборудованию, благоустройству и озеленению городов различной величины и народнохозяйственного профиля для всех климатических зон страны», разработанного ЦНИИП градостроительства в 1986 г.;
- определение в соответствии с данными программ социально-экономического развития регионального и/или местного уровней;
- определение на основе объектов-аналогов из сети Интернет.

Для мероприятий, предусмотренных государственными и муниципальными программами, стоимость их реализации определена в соответствии с указанными в них данными. Для иных мероприятий, стоимость

[12] "НЦС 81-02-2014. Государственные сметные нормативы. Укрупненные нормативы цены строительства" (внесены Приказом Минстроя России от 28.08.2014 N 506/пр)

их реализации определена либо на основании расчетов, либо установлена с использованием данных по объектам-аналогам.

Таблица 17. Оценка объемов и источников финансирования мероприятий (инвестиционных проектов) по проектированию, строительству и реконструкции объектов социальной инфраструктуры Михайловского МО

№	Мероприятие	Объем финансирования, тыс. руб.						Источник финансирования, тыс. руб.	
		2017	2018	2019	2020	2021-2030	ИТОГО	областной бюджет	местный бюджет
1	Строительство плоскостных спортивных сооружений общей площадью 1050 м^2 в г. Михайловске					уточняется на стадии проектирования	-	-	-
2	Увеличение вместимости дошкольного учреждения до 50 мест в новом планировочном районе "Молодежный" с. Акбаш					уточняется на стадии проектирования	-	-	-
3	Строительство фельдшерско-акушерского пункта в новом планировочном районе «Южный» в с. Аракаево					уточняется на стадии проектирования	-	-	-
4	Строительство библиотек в г. Михайловске					уточняется на стадии проектирования	-	-	-
5	Строительство территориального центра социальной помощи семье и детям в г. Михайловске					уточняется на стадии проектирования	-	-	-
6	Реконструкция и капитальный ремонт ГБУЗ СО «Михайловская городская больница», расположенной по адресу: г. Михайловск, ул. Кирова, 51.					уточняется на стадии проектирования	-	-	-
7	Расширение стационара на 8 коек в ГБУЗ СО «Михайловская городская больница», расположенной по адресу: г. Михайловск, ул. Кирова, 51					уточняется на стадии проектирования	-	-	-

№	Мероприятие	Объем финансирования, тыс. руб.						Источник финансирования, тыс. руб.	
		2017	2018	2019	2020	2021-2030	ИТОГО	областной бюджет	местный бюджет
8	Размещение объекта начального и среднего образования на 434 учащихся в г. Михайловске					уточняется на стадии проектирования	-	-	-
9	Реконструкция стадиона Муниципального автономного общеобразовательного учреждения «Средняя школа№ 1 г. Михайловска», расположенного по адресу: г. Михайловск, ул. Кирова, 57	13 000,00					13 000,00	13 000,00	0,00
10	Реконструкция стадиона "Микрон" с искусственным покрытием, расположенного в г. Михайловске	38 000,00					38 000,00	35 000,00	3 000,00
11	Ремонт памятника В. И. Ленина в г. Михайловске	840,00					840,00	760,00	80,00
12	Работы по благоустройству Площади В. И. Ленина в г. Михайловске		3 550,00				3 550,00	3 500,00	50,00
13	Комплектование библиотечного фонда г. Михайловска		240,00	251,00			491,00	143,00	348,00
14	Работы по благоустройству придомовой территории, расположенной по адресу: г. Михайловск, ул. Рабочая, д. 41		4 119,96				4 119,96	3 762,00	357,96
15	Работы по благоустройству придомовой территории, расположенной по адресу: г. Михайловск, ул. Гагарина, д. 39		3 800,00				3 800,0	3 500,00	300,0
	ИТОГО	**51 840,00**	**11 709,96**	**251,00**	**-**	**-**	**63 800,96**	**59 665,00**	**4 135,96**

РАЗДЕЛ 8. ОЦЕНКА ЭФФЕКТИВНОСТИ МЕРОПРИЯТИЙ (ИНВЕСТИЦИОННЫХ ПРОЕКТОВ) ПО ПРОЕКТИРОВАНИЮ, СТРОИТЕЛЬСТВУ И РЕКОНСТРУКЦИИ ОБЪЕКТОВ СОЦИАЛЬНОЙ ИНФРАСТРУКТУРЫ

Реализация мероприятий по строительству, реконструкции объектов социальной инфраструктуры Михайловского муниципального образования позволяет достичь определенных социальных эффектов:

1. Формирование сбалансированного рынка труда и занятости населения за счет увеличения количества мест приложения труда, создания условий для привлечения на территорию муниципального образования квалифицированных кадров;
2. Создание условий для развития таких отраслей, как образование, физическая культура и массовый спорт, культура;
3. Улучшение доступности объектов здравоохранения повышения качества медицинских услуг;
4. Улучшение качества жизни населения муниципального образования за счет увеличения уровня обеспеченности объектами социальной инфраструктуры.

Показатели социальной эффективности мероприятий по развитию сети объектов социальной инфраструктуры Михайловского муниципального образования приведены в Таблице 18.

В соответствии с данными, приведенными в вышеуказанной таблице можно сделать вывод о достижении требуемого уровня социальной обеспеченности населения Михайловского муниципального образования (к расчетному сроку, действующего Генерального плана, 2030 г.) объектами местного значения в области образования.

Произвести оценку эффективности планируемых к реализации мероприятий по проектированию, строительству и реконструкции объектов в области физической культуры и массового спорта, и объектов здравоохранения в полном объеме не предоставляется возможным в виду отсутствия ряда данных.

Стоит отметить, что создание новых рабочих мест, которые предусматриваются мероприятиями настоящей Программы, приведет к привлечению на территорию муниципального образования квалифицированных кадров.

Таблица 18. Оценка эффективности мероприятий (инвестиционных проектов) по проектированию, строительству и реконструкции объектов социальной инфраструктуры михайловского МО

№	Вид объекта	Единица измерения показателя	Уровень обеспеченности населения объектами социальной инфраструктуры											
			2017 год				2020 год				2030 год			
			1	2	3	4	1	2	3	4	1	2	3	4
1	Дошкольные общеобразовательные учреждения	мест на 1 000 чел.	745,0	745,0	745,0	100,0	745,0	741,0	745,0	99,4	795,0	733,0	745,0	106,7
2	Общеобразовательные учреждения	мест на 1 000 чел.	2110,0	1639,0	1396,0	151,1	2110,0	1630,0	1389,0	115,3	2544,0	1612,0	1807,0	140,7
3	Организации дополнительного образования	мест на 1 000 чел.	684,0	328,0	854,0	80,1	684,0	326,0	850,0	80,5	684,0	323,0	840,0	81,4
4	Объекты физической культуры и массового спорта	-												
4.1	*плоскостные спортивные сооружения*	кв. м на 1 000 чел.	-	7450,0	-	-		7408,5	-	-	1050,0*	7325,5	-	-
4.2	*стадионы*	кв. м на 1 000 чел.	1000,0	-	1000,0	-	1000,0	-	1000,0	-	1000,0	-	1000,0	-
5	Объекты здравоохранения	-												
5.1	*больничные учреждениям*	коек на 1 000 чел.	-	105,0	-	-	-	104,0	-	-	8*	103,0	-	-
5.2	*фельдшерско-акушерскими пункты*	Объект в населённом пункте с числом жителей 300-1200 чел	5,0	10,0	5,0	50,0	5,0	10,0	5,0	50,0	6,0	10,0	6,0	60,0

Примечание:

1- Значение показателя, с учетом реализации проектов, предусмотренных настоящей Программой;
2- Нормативный показатель обеспеченности;
3- Фактический показатель обеспеченности;
4- Процент обеспеченности

*- без учета отсутствующих данный

РАЗДЕЛ 9. ПРЕДЛОЖЕНИЯ ПО СОВЕРШЕНСТВОВАНИЮ НОРМАТИВНО-ПРАВОВОГО И ИНОФРМАЦИОННОГО ОБЕСПЕЧЕНИЯ ДЕЯТЕЛЬНОСТИ В СФЕРЕ ПРОЕКТИРОВАНИЯ, СТРОИТЕЛЬСТВА, РЕКОНСТРУКЦИИ ОБЪЕКТОВ СОЦИАЛЬНОЙ ИНФРАСТРУКТУРЫ

Совершенствование нормативно-правового и информационного обеспечения деятельности в сфере проектирования, строительства, реконструкции объектов социальной инфраструктуры Михайловского муниципального образования предусматривает следующие мероприятия:

1. Внесение изменений в Генеральный план Михайловского муниципального образования:
   - при выявлении новых, необходимых к реализации мероприятий Программы;
   - при появлении новых инвестиционных проектов, особо значимых для территории Михайловского муниципального образования;
   - при наступлении событий, выявляющих новые приоритеты в развитии муниципального образования, а также вызывающих потерю своей значимости отдельных мероприятий.
2. Принятие муниципальных программ либо внесение изменений в существующие муниципальные программы, устанавливающие перечни мероприятий по проектированию, строительству, реконструкции объектов социальной инфраструктуры местного значения;
3. Принятие муниципальных правовых актов, регламентирующих порядок субсидирования мероприятий, установленных Программой комплексного развития социальной инфраструктуры муниципального образования